



**RADIO TELEVISION NACIONAL DE COLOMBIA**

**NIT 900.002.583 – 6**

**ESTADOS FINANCIEROS**

**OCTUBRE DE 2021**



RADIO TELEVISION NACIONAL DE COLOMBIA - RTVC

NIT:900.002.583-6

ESTADO DE SITUACION FINANCIERA

AL 31 DE OCTUBRE DE 2021 Y 2020

(Cifras en miles de pesos colombianos)



ACTIVO CORRIENTE		Nota	Periodo Actual OCT.2021	Periodo Anterior OCT.2020	Variacion Absoluta	Variacion %
<b>11</b>	<b>EFECTIVO Y EQUIVALENTE AL EFECTIVO:</b>	<b>5</b>	<b>89,758,757</b>	<b>109,899,063</b>	<b>-20,140,306</b>	<b>-18.33%</b>
1105	CAJA	5	5,230	5,230	0	0.00%
1110	DEPÓSITOS EN INSTITUCIONES FINANCIERAS		89,753,527	109,893,833	-20,140,306	-18.33%
<b>12</b>	<b>INVERSIONES E INSTRUMENTOS DERIVADOS:</b>	<b>6</b>	<b>5,520,717</b>	<b>0</b>	<b>5,520,717</b>	<b>100.00%</b>
1223	INVERSIONES DE ADMINIST. DE LIQUIDEZ A COSTO AMORTIZADO		5,520,717	0	5,520,717	100.00%
<b>13</b>	<b>CUENTAS POR COBRAR:</b>	<b>7</b>	<b>10,359,800</b>	<b>13,796,502</b>	<b>-3,436,702</b>	<b>-24.91%</b>
1317	PRESTACIÓN DE SERVICIOS		2,996,017	1,120,508	1,875,509	167.38%
1337	TRANSFERENCIAS POR COBRAR	7	7,324,262	12,000,000	-4,675,738	-38.96%
1384	OTRAS CUENTAS POR COBRAR		39,521	675,994	-636,473	-94.15%
<b>19</b>	<b>OTROS ACTIVOS:</b>		<b>2,479,110</b>	<b>2,529,486</b>	<b>-50,376</b>	<b>-1.99%</b>
1906	AVANCES Y ANTICIPOS ENTREGADOS	16	1,196,075	452,608	743,467	164.26%
1907	ANTICIPOS, RETENCIONES Y SALDOS A FAVOR POR IMPUESTOS		704,599	711,436	-6,837	-0.96%
1908	RECURSOS ENTREGADOS EN ADMINISTRACIÓN		578,436	1,352,540	-774,104	-57.23%
1909	DEPÓSITOS ENTREGADOS EN GARANTÍA		0	12,902	-12,902	-100.00%
<b>TOTAL ACTIVO CORRIENTE</b>			<b>\$ 108,118,384</b>	<b>\$ 126,225,051</b>	<b>\$ -18,106,667</b>	<b>-14.34%</b>
<b>ACTIVO NO CORRIENTE</b>						
<b>12</b>	<b>INVERSIONES E INSTRUMENTOS DERIVADOS:</b>	<b>6</b>	<b>924,577</b>	<b>949,185</b>	<b>-24,608</b>	<b>-2.59%</b>
1224	INVERSIONES DE ADMINISTRACIÓN DE LIQUIDEZ AL COSTO		924,577	949,185	-24,608	-2.59%
<b>13</b>	<b>CUENTAS POR COBRAR:</b>	<b>7</b>	<b>790,074</b>	<b>665,394</b>	<b>124,680</b>	<b>18.74%</b>
1337	TRANSFERENCIAS POR COBRAR		211,862	211,862	0	0.00%
1384	OTRAS CUENTAS POR COBRAR		401,614	0	401,614	100.00%
1385	CUENTAS POR COBRAR DE DIFÍCIL RECAUDO		10,498,573	10,834,248	-335,675	-3.10%
1386	DETERIORO ACUMULADO DE CUENTAS POR COBRAR (CR)		-10,321,975	-10,380,716	58,741	-0.57%
<b>16</b>	<b>PROPIEDAD, PLANTA Y EQUIPO:</b>	<b>10</b>	<b>273,453,627</b>	<b>270,822,184</b>	<b>2,631,443</b>	<b>0.97%</b>
1605	TERRENOS		121,077,368	120,837,689	239,679	0.20%
1620	MAQUINARIA, PLANTA Y EQUIPO EN MONTAJE		3,413,282	0	3,413,282	100.00%
1635	BIENES MUEBLES EN BODEGA		198,035	0	198,035	100.00%
1640	EDIFICACIONES		31,721,727	31,418,707	303,020	0.96%
1655	MAQUINARIA Y EQUIPO		38,858,490	28,959,016	9,899,474	34.18%
1665	MUEBLES, ENSERES Y EQUIPO DE OFICINA		2,389,715	2,066,400	323,315	15.65%
1670	EQUIPOS DE COMUNICACIÓN Y COMPUTACIÓN		290,220,720	233,673,016	56,547,704	24.20%
1675	EQUIPOS DE TRANSPORTE, TRACCIÓN Y ELEVACIÓN		581,830	581,830	0	0.00%
1680	EQUIPOS DE COMEDOR, COCINA, DESPENSA Y HOTELERÍA		99,489	88,094	11,395	12.93%
1685	DEPRECIACIÓN ACUMULADA DE PROPIEDADES, PLANTA Y EQUIPO (CR)		-203,650,574	-139,198,844	-64,451,730	46.30%
1695	DETERIORO ACUMULADO DE PROPIEDADES, PLANTA Y EQUIPO (CR)		-11,456,455	-7,603,724	-3,852,731	50.67%
<b>19</b>	<b>OTROS ACTIVOS:</b>		<b>3,561,664</b>	<b>0</b>	<b>3,561,664</b>	<b>100.00%</b>
1908	RECURSOS ENTREGADOS EN ADMINISTRACIÓN	16	0	0	0	100.00%
1909	DEPÓSITOS ENTREGADOS EN GARANTÍA	16	12,902	0	12,902	100.00%
1970	ACTIVOS INTANGIBLES	14	3,937,333	0	3,937,333	100.00%
1975	AMORTIZACIÓN ACUMULADA DE ACTIVOS INTANGIBLES (CR)	14	-388,571	0	-388,571	100.00%
<b>TOTAL ACTIVO NO CORRIENTE</b>			<b>\$ 278,729,942</b>	<b>\$ 272,436,763</b>	<b>\$ 6,293,179</b>	<b>2.31%</b>
<b>TOTAL ACTIVO</b>			<b>\$ 386,848,326</b>	<b>\$ 398,661,814</b>	<b>\$ -11,813,488</b>	<b>-2.96%</b>



RADIO TELEVISION NACIONAL DE COLOMBIA - RTVC

NIT:900.002.583-6


ESTADO DE SITUACION FINANCIERA

AL 31 DE OCTUBRE DE 2021 Y 2020


(Cifras en miles de pesos colombianos)

PASIVO CORRIENTE		Nota	Periodo Actual OCT.2021	Periodo Anterior OCT.2020	Variacion Absoluta	Variacion %
<b>24</b>	<b>CUENTAS POR PAGAR:</b>		<b>9,478,954</b>	<b>7,430,750</b>	<b>2,048,204</b>	<b>27.56%</b>
2401	ADQUISICIÓN DE BIENES Y SERVICIOS NACIONALES	21	7,782,330	5,528,953	2,253,377	40.76%
2406	ADQUISICIÓN DE BIENES Y SERVICIOS DEL EXTERIOR	21	17,389	0	17,389	100.00%
2407	RECURSOS A FAVOR DE TERCEROS		656,412	147,889	508,523	343.85%
2424	DESCUENTOS DE NÓMINA		13,817	118,555	-104,738	-88.35%
2436	RETENCIÓN EN LA FUENTE E IMPUESTO DE TIMBRE		833,805	737,645	96,160	13.04%
2440	IMPUESTOS, CONTRIBUCIONES Y TASAS		28,360	481,052	-452,692	-94.10%
2445	IMPUESTO AL VALOR AGREGADO - IVA		146,841	407,714	-260,873	-63.98%
2490	OTRAS CUENTAS POR PAGAR		0	8,942	-8,942	-100.00%
<b>25</b>	<b>BENEFICIOS A LOS EMPLEADOS A CORTO PLAZO:</b>	<b>22</b>	<b>1,112,772</b>	<b>1,101,302</b>	<b>11,470</b>	<b>1.04%</b>
2511	BENEFICIOS A LOS EMPLEADOS A CORTO PLAZO		1,112,772	1,101,302	11,470	1.04%
<b>27</b>	<b>PROVISIONES:</b>	<b>23</b>	<b>200,000</b>	<b>219,000</b>	<b>-19,000</b>	<b>-8.68%</b>
2701	LITIGIOS Y DEMANDAS		200,000	219,000	-19,000	-8.68%
<b>29</b>	<b>OTROS PASIVOS:</b>	<b>24</b>	<b>87,298,396</b>	<b>89,428,130</b>	<b>-2,129,734</b>	<b>-2.38%</b>
2902	RECURSOS RECIBIDOS EN ADMINISTRACION		455,619	0	455,619	100.00%
2910	INGRESOS RECIBIDOS POR ANTICIPADO		57,549	22,522	35,027	155.52%
2990	OTROS PASIVOS DIFERIDOS		86,785,228	89,405,608	-2,620,380	-2.93%
<b>TOTAL PASIVO CORRIENTE</b>			<b>\$ 98,090,122</b>	<b>\$ 98,179,182</b>	<b>\$ -89,060</b>	<b>-0.09%</b>
<b>PASIVO NO CORRIENTE</b>						
<b>24</b>	<b>CUENTAS POR PAGAR:</b>	<b>21</b>	<b>36,910</b>	<b>0</b>	<b>36,910</b>	<b>100.00%</b>
2407	RECURSOS A FAVOR DE TERCEROS		36,910	0	36,910	100.00%
<b>TOTAL PASIVO NO CORRIENTE</b>			<b>\$ 36,910</b>	<b>\$ 0</b>	<b>\$ 36,910</b>	<b>0.00%</b>
<b>TOTAL PASIVO</b>			<b>\$ 98,127,032</b>	<b>\$ 98,179,182</b>	<b>\$ -52,150</b>	<b>-0.05%</b>
<b>PATRIMONIO PUBLICO:</b>						
<b>31</b>	<b>PATRIMONIO PUBLICO:</b>	<b>27</b>				
3105	CAPITAL FISCAL		59,041,387	59,041,387	0	0.00%
3107	APORTES SOCIALES		5,557,031	5,557,031	0	0.00%
3109	RESULTADOS DE EJERCICIOS ANTERIORES		223,651,291	251,037,868	-27,386,577	-10.91%
3110	RESULTADO DEL EJERCICIO		-6,734,971	-29,582,476	22,847,505	-77.23%
3114	RESERVAS		7,206,556	14,428,822	-7,222,266	-50.05%
<b>TOTAL PATRIMONIO PUBLICO</b>			<b>\$ 288,721,294</b>	<b>\$ 300,482,632</b>	<b>\$ -11,761,338</b>	<b>-3.91%</b>
<b>TOTAL PASIVO MAS PATRIMONIO</b>			<b>\$ 386,848,326</b>	<b>\$ 398,661,814</b>	<b>\$ -11,813,488</b>	<b>-2.96%</b>
<b>CUENTAS DE ORDEN</b>						
89	DEUDORAS POR CONTRA (CR)	26	\$ 26,044,315	\$ 19,039,108	\$ 7,005,207	36.79%
99	ACREEDORAS POR CONTRA (DB)	26	\$ 94,139,698	\$ 88,848,620	\$ 5,291,078	5.96%

  
**ALVARO EDUARDO GARCIA JIMENEZ**  
 Representante Legal

  
**FABIAN ANDRES ROMERO ACOSTA**  
 Revisor Fiscal- En representación de Nexia Montes & Asociados S.A.S  
 T.P: 118310-T

  
**NASLY TORRES BERNAL**  
 Coordinadora del Area de Contabilidad

  
**JUANA AMALIA GONZALEZ HERNANDEZ**  
 Subgerente de Soporte Corporativo

  
**JUDITH DEL CARMEN GARCIA VALASQUEZ**  
 Contador Público  
 T.P: 82409 -T

RADIO TELEVISION NACIONAL DE COLOMBIA - RTVC  
 NIT: 900.002.583-6  
 ESTADO DE RESULTADOS  
 DE ENERO 1 A OCTUBRE 31 DE 2021-2020 (Cifras en miles de pesos Colombianos)



	Nota	Periodo Actual OCT 2021	Periodo Anterior OCT 2020	Variacion Absoluta	Variacion %
<b>INGRESOS DE TRANSACCIONES CON CONTRAPRESTACION</b>					
<b>43 VENTA DE SERVICIOS</b>	<b>28</b>	<b>17,026,611</b>	<b>19,677,231</b>	<b>-2,650,620</b>	<b>-13%</b>
4333 SERVICIOS DE RADIO		1,265,195	1,030,752	234,443	23%
4333 SERVICIOS TV CENTRO DE EMISION		14,127	731,808	-717,681	-98%
4333 SERVICIOS TV CANAL INSTITUCIONAL		9,277,724	13,458,466	-4,180,742	-31%
4333 SERVICIOS TV SEÑAL COLOMBIA		285,059	25,141	259,918	1034%
4333 OTROS SERVICIOS DE COMUNICACIONES		2,039,574	2,172,565	-132,991	-6%
4333 CENTRAL DE MEDIOS		821,405	5,271	816,134	15484%
4333 SERVICIOS SEGMENTO SATELITAL		1,792,770	902,887	889,883	99%
4333 SERVICIOS SEÑAL MEMORIA		1,530,757	1,350,341	180,416	13%
<b>INGRESOS DE TRANSACCIONES SIN CONTRAPRESTACION</b>					
<b>44 TRANSFERENCIAS Y SUBVENCIONES</b>	<b>28</b>	<b>155,866,012</b>	<b>86,664,428</b>	<b>69,201,584</b>	<b>80%</b>
4428 TRANSFERENCIAS DE INVERSION ANTV		0	198,223	-198,223	-100%
4428 TRANSFERENCIAS DE OPERACIÓN		90,549,338	53,192,552	37,356,786	70%
4428 TRANSFERENCIAS DE FUNCIONAMIENTO		15,542,991	11,933,637	3,609,354	30%
4428 TRANSFERENCIAS DE INVERSION FONTC		0	2,368,400	-2,368,400	-100%
4428 TRANSFERENCIAS DE INVERSION FUTIC		45,190,448	17,765,357	27,425,091	154%
4428 TRANSFERENCIAS LEY 14/91		1,006,377	1,206,259	-199,882	-17%
4428 DONACIONES/BIENE RECIBIDOS SIN CONTRAPRESTACION		3,576,858	0	3,576,858	100%
<b>TOTAL INGRESOS</b>		<b>172,892,623</b>	<b>106,341,659</b>	<b>66,550,964</b>	<b>63%</b>
<b>TOTAL COSTOS Y GASTOS DE PRODUCCION</b>					
		<b>139,961,165</b>	<b>102,376,237</b>	<b>37,584,928</b>	<b>37%</b>
<b>63 COSTO DE VENTAS DE SERVICIO</b>	<b>30</b>	<b>13,740,611</b>	<b>13,144,680</b>	<b>595,931</b>	<b>5%</b>
<b>52 GASTOS DE OPERACIÓN</b>	<b>29</b>	<b>126,220,554</b>	<b>89,231,557</b>	<b>36,988,997</b>	<b>41%</b>
5202 SUELDOS Y SALARIOS		2,088,196	1,838,667	249,529	14%
5204 CONTRIBUCIONES EFECTIVAS		463,779	193,747	270,032	139%
5207 APORTES SOBRE LA NÓMINA		44,981	16,732	28,249	169%
5208 PRESTACIONES SOCIALES		751,710	742,278	9,432	1%
5211 GENERALES		121,755,157	85,523,258	36,231,899	42%
5220 IMPUESTOS, CONTRIBUCIONES Y TASAS		1,116,731	916,875	199,856	22%
<b>TOTAL UTILIDAD O PERDIDA BRUTA</b>		<b>32,931,458</b>	<b>3,965,422</b>	<b>28,966,036</b>	<b>730%</b>
<b>51 GASTOS DE ADMINISTRACION</b>	<b>29</b>	<b>16,447,834</b>	<b>13,484,727</b>	<b>2,963,107</b>	<b>22%</b>
5101 SUELDOS Y SALARIOS		2,169,173	2,117,824	51,349	2%
5103 CONTRIBUCIONES EFECTIVAS		506,837	685,605	-178,768	-26%
5104 APORTES SOBRE LA NÓMINA		72,093	66,926	5,167	8%
5107 PRESTACIONES SOCIALES		996,089	998,873	-2,784	0%
5108 GASTOS DE PERSONAL DIVERSOS		273,022	175,161	97,861	56%
5111 GENERALES		11,336,713	8,510,285	2,826,428	33%
5120 IMPUESTOS, CONTRIBUCIONES Y TASAS		1,093,907	930,053	163,854	18%
<b>53 DETERIORO, DEPRECIACIONES, AMORTIZACIONES Y PROVISIONES</b>	<b>29</b>	<b>24,140,383</b>	<b>23,311,789</b>	<b>828,594</b>	<b>4%</b>
5360 DEPRECIACIÓN DE PROPIEDADES, PLANTA Y EQUIPO		23,875,738	23,150,789	724,949	3%
5366 AMORTIZACIÓN DE ACTIVOS INTANGIBLES		264,645	0	264,645	100%
5368 PROVISIÓN LITIGIOS Y DEMANDAS		0	161,000	-161,000	-100%
<b>TOTAL COSTOS Y GASTOS OPERATIVOS</b>		<b>40,588,217</b>	<b>36,796,516</b>	<b>3,791,701</b>	<b>10%</b>
<b>TOTAL UTILIDAD O PERDIDA OPERACIONAL</b>		<b>-7,656,759</b>	<b>-32,831,094</b>	<b>25,174,335</b>	<b>-77%</b>
<b>48 OTROS INGRESOS</b>	<b>28</b>	<b>1,388,153</b>	<b>3,952,440</b>	<b>-2,564,287</b>	<b>-65%</b>
4802 FINANCIEROS		249,802	1,134,430	-884,628	-78%
4806 AJUSTE POR DIFERENCIA EN CAMBIO		6,324	302,662	-296,338	-98%
4808 INGRESOS DIVERSOS		1,132,027	2,515,348	-1,383,321	-55%
<b>58 OTROS GASTOS</b>	<b>29</b>	<b>466,365</b>	<b>254,725</b>	<b>211,640</b>	<b>83%</b>
5803 AJUSTE POR DIFERENCIA EN CAMBIO		1,520	79	1,441	1819%
5804 FINANCIEROS		59,190	241,954	-182,764	-76%
5890 GASTOS DIVERSOS		405,655	12,692	392,963	3096%
<b>TOTAL UTILIDAD O PERDIDA NO OPERACIONAL</b>		<b>921,788</b>	<b>3,697,715</b>	<b>-2,775,927</b>	<b>-75%</b>
<b>UTILIDAD O PERDIDA ANTES DE IMPUESTO DE RENTA</b>		<b>-6,734,971</b>	<b>-29,133,379</b>	<b>22,398,408</b>	<b>-77%</b>
5821 IMPUESTO SOBRE LA RENTA Y COMPLEMENTARIOS	29	0	449,097	-449,097	-100%
<b>RESULTADO DEL EJERCICIO</b>		<b>-6,734,971</b>	<b>-29,582,476</b>	<b>22,847,505</b>	<b>-77%</b>

70382234%

**ALVARO EDUARDO GARCIA JIMENEZ**  
 Representante Legal

**FABIAN ANDRES ROMERO ACOSTA**  
 Revisor Fiscal - En representación de Nexia Montes & Asociados S.A.S  
 T.P: 118310-0

**NASLY TORRES BERNAL**  
 Coordinadora del Area de Contabilidad

**JUANA AMALIA GONZALEZ HERNANDEZ**  
 Subgerente de Soporte Corporativo

**JUDITH DEL CARMEN GARCIA VALASQUEZ**  
 Contador Público  
 T.P: 82409-T



**RADIO TELEVISION NACIONAL DE COLOMBIA - RTVC**  
**NIT. 900.002.583-6**  
**ESTADO DE CAMBIOS EN EL PATRIMONIO**  
**AL 31 DE OCTUBRE DE 2021- 2020**  
**(Cifras en miles de pesos colombianos)**



CUENTAS	SALDO OCT 2020	AUMENTO	DISMINUCION	SALDO OCT 2021
3105 CAPITAL FISCAL	59,041,387	0	0	59,041,387
3107 APORTES SOCIALES	5,557,031	0	0	5,557,031
3110 RESULTADO DEL EJERCICIO	-29,582,476	22,847,505	0	-6,734,971
3109 RESULTADOS DE EJERCICIOS ANTERIORES	251,037,868	7,222,266	34,608,843	223,651,291
3114 RESERVAS	14,428,822	0	7,222,266	7,206,556
<b>TOTALES:</b>	<b>\$ 300,482,632</b>	<b>\$ 30,069,771</b>	<b>\$ 41,831,109</b>	<b>\$ 288,721,294</b>

**ALVARO EDUARDO GARCIA JIMENEZ**  
Representante Legal

**JUANA AMALIA GONZALEZ HERNANDEZ**  
Subgerente de Soporte Corporativo

**FABIAN ANDRES ROMERO ACOSTA**  
Revisor Fiscal- En representación de Nexia Montes & Asociados S.A.S  
T.P: 118310-T

**JUDITH DEL CARMEN GARCIA VALASQUEZ**  
Contador Público  
T.P: 82409 -T

**NASLY TORRES BERNAL**  
Coordinadora del Area de Contabilidad



**RADIO TELEVISION NACIONAL DE COLOMBIA**

**NIT 900.002.583 – 6**

**NOTAS A LOS ESTADOS FINANCIEROS**

**OCTUBRE DE 2021**



Señal  
Colombia



Canal  
Institucional  
TV

RADIO  
NACIONAL  
DE COLOMBIA



radiónica



Señal  
MEMORIA



RTVCPlay



## Contenido

• NOTA 1. ENTIDAD REPORTANTE .....	4
1.1. Identificación y funciones .....	4
1.2. Declaración de cumplimiento del marco normativo y limitaciones .....	4
1.3. Base normativa y periodo cubierto .....	5
1.4. Forma de Organización y/o Cobertura .....	6
• NOTA 2. BASES DE MEDICIÓN Y PRESENTACIÓN UTILIZADAS .....	10
2.1. Bases de medición .....	10
2.2. Moneda funcional y de presentación, redondeo y materialidad .....	11
2.3. Tratamiento de la moneda extranjera .....	11
2.4. Hechos ocurridos después del periodo contable .....	12
• NOTA 3. JUICIOS, ESTIMACIONES, RIESGOS Y CORRECCIÓN DE ERRORES CONTABLES .....	12
3.1. Juicios .....	12
3.2. Estimaciones y supuestos .....	12
3.3. Correcciones contables .....	13
3.4. Riesgos asociados a los instrumentos financieros .....	14
3.5. Aspectos generales contables derivados de la emergencia del COVID .....	14
• NOTA 4. RESUMEN DE POLÍTICAS CONTABLES .....	14
• NOTA 5. EFECTIVO Y EQUIVALENTES AL EFECTIVO .....	19
5.1. Depósitos en instituciones financieras .....	19
5.4. Saldos en moneda extranjera .....	21
• NOTA 6. INVERSIONES E INSTRUMENTOS DERIVADOS .....	22
Composición .....	22
6.1. Inversiones de administración de liquidez .....	22
• NOTA 7. CUENTAS POR COBRAR .....	23
Composición .....	23
7.7. Prestación de servicios .....	23
7.16. Transferencias por Cobrar .....	24
7.17. Otras cuentas por Cobrar .....	25
7.18. Cuentas por cobrar de difícil recaudo .....	25

• NOTA 10. PROPIEDADES, PLANTA Y EQUIPO .....	30
Composición .....	30
10.1. Detalle saldos y movimientos PPE – Muebles .....	31
10.2. Detalle saldos y movimientos PPE – Inmuebles .....	32
10.3. Estimaciones.....	34
• NOTA 14. ACTIVOS INTANGIBLES .....	34
Composición .....	34
14.1. Detalle saldos y movimientos.....	34
14.2. Revelaciones adicionales .....	35
• NOTA 16. OTROS DERECHOS Y GARANTÍAS .....	36
Composición .....	36
Generalidades .....	37
• NOTA 21. CUENTAS POR PAGAR.....	38
Composición .....	38
21.1. Revelaciones generales .....	38
21.1.1. Adquisición de bienes y servicios nacionales.....	38
21.1.4. Adquisición de bienes y servicios del exterior:.....	40
21.1.5. Recursos a favor de terceros .....	40
21.1.7. Descuentos de nómina .....	40
21.1.9. Impuestos, contribuciones y tasas .....	41
• NOTA 22. BENEFICIOS A LOS EMPLEADOS.....	41
Composición .....	41
22.1. Beneficios a los empleados a corto plazo.....	41
• NOTA 23. PROVISIONES .....	44
Composición .....	44
23.1 Litigios y demandas .....	44
• NOTA 24. OTROS PASIVOS .....	45
Composición .....	45
24.1. Desglose – Subcuentas otros .....	45
• NOTA 25. ACTIVOS Y PASIVOS CONTINGENTES .....	46
25.1. Activos contingentes .....	46

25.1.1.	Revelaciones generales de activos contingentes .....	46
25.2.	Pasivos contingentes.....	47
25.2.1.	Revelaciones generales de pasivos contingentes .....	47
•	NOTA 26. CUENTAS DE ORDEN .....	48
26.1.	Cuentas de orden deudoras .....	48
26.2.	Cuentas de orden acreedoras .....	49
•	NOTA 27. PATRIMONIO .....	49
	Composición .....	49
27.1.	Capital fiscal .....	49
27.2.	Aportes sociales .....	50
27.3.	Resultados de ejercicios anteriores.....	50
27.4.	Reservas:.....	50
•	NOTA 28. INGRESOS .....	51
	Composición .....	51
28.1.	Ingresos de transacciones sin contraprestación .....	52
28.2.	Ingresos de transacciones con contraprestación .....	54
•	NOTA 29. GASTOS .....	55
	Composición .....	55
29.1.	Gastos de administración, de operación y de ventas.....	56
29.2.	Deterioro, depreciaciones, amortizaciones y provisiones.....	57
29.7.	Otros gastos .....	57
•	NOTA 30. COSTOS DE VENTAS.....	58
	Composición .....	58
30.1.	Costo de ventas de servicios .....	58
•	NOTA 34. EFECTOS DE LAS VARIACIONES EN LAS TASAS DE CAMBIO DE LA MONEDA EXTRANJERA .....	59
	Composición: .....	59
34.1.	Conciliación de ajustes por diferencia en cambio .....	59
•	NOTA 35. IMPUESTO A LAS GANANCIAS.....	60
35.4.	Gastos por impuesto a las ganancias corriente y diferido .....	60

# RADIO TELEVISION NACIONAL DE COLOMBIA – RTVC

NIT. 900.002.583

## NOTAS A LOS ESTADOS FINANCIEROS

A 31 DE OCTUBRE DE 2021 EN MILES DE PESOS

### NOTA 1. ENTIDAD REPORTANTE

#### 1.1. Identificación y funciones

Radio Televisión Nacional de Colombia RTVC, es una empresa descentralizada indirecta, con carácter de sociedad entre empresas públicas de orden nacional, vinculada al Ministerio de Tecnologías de la Información y las Comunicaciones, con un régimen legal de Empresa Industrial y Comercial del Estado, con domicilio en la ciudad de Bogotá en la Cra 45 No. 26-33.

Fue autorizada mediante el Decreto N.º 3525 del 26 de octubre de 2004 y constituida mediante escritura Pública N.º 3138 del 28 de octubre del 2004, inscrita en la Cámara de Comercio como sociedad comercial bajo la matrícula N.º 01434314.

Objeto y Actividades: Radio Televisión Nacional de Colombia RTVC, como gestor del sistema nacional de medios públicos que incluye la radio y la televisión pública nacional, tendrá como objeto participar en cualquier etapa de la cadena de agregación de valor de contenidos multiplataforma de audio, video, y/o digitales incluidos los relacionados con la memoria histórica, para sí mismo o para terceros dentro y fuera del territorio nacional: la sociedad podrá, además desarrollar las siguientes actividades: a) Programar la televisión pública nacional, radio pública nacional, en todas las plataformas. b) Idear, crear, producir y desarrollar directamente o través de terceros, cualquier tipo de formato audiovisual, sonoro, multiplataforma, y contenidos digitales y/o convergentes. c) Transmitir programas educativos, culturales, deportivos, recreativos, informativos, de ciencia y tecnología y entretenimiento. d) Prestar con carácter comercial, en régimen libre y leal competencia, servicios de transmisión de contenidos por cualquier tecnología. e) Prestar todo tipo de servicios para la distribución de contenidos en cualquier tipo de plataforma. f) Prestar directamente o contratar con terceros los servicios de transmisión de cualquiera de las plataformas en las diferentes modalidades destinadas a ser recibidas por el público. g) Comercializar directamente o a través de terceros los diferentes medios de comunicación. h) Emitir y transmitir mediante las redes terrestres, satelitales u otra tecnología, cualquier otro canal, incluyendo los canales Señal Colombia educativo y cultural, Canal Institucional y Canal 1. i) Administrar, operar y mantener a través de terceros, y/o comercializar total o parcialmente directamente o a través de terceros, la red pública nacional de televisión y radio, entre otras.

RTVC cuenta con dos canales de Televisión Nacional: Señal Colombia y Canal Institucional, con dos emisoras de radio: Radio Nacional de Colombia y Radiónica, una red pública de radio y televisión a nivel nacional, cuenta con una plataforma OTT de video y audio bajo demanda (RTVC Play) y realiza la salvaguarda, promoción y circulación del patrimonio audiovisual y sonoro (Señal Memoria).

#### 1.2. Declaración de cumplimiento del marco normativo y limitaciones



Radio Televisión Nacional de Colombia RTVC, ha sido clasificada por la Contaduría General de la Nación - CGN- (en adelante CGN) como entidad de gobierno, en razón a lo cual debe aplicar el marco normativo inherente, está conformado por el Marco Conceptual para la preparación y presentación de Información Financiera; las Normas para el reconocimiento, medición, revelación y presentación de los hechos económicos, los Procedimientos Contables, las Guías de Aplicación, el Catálogo General de Cuentas y la Doctrina Contable Pública, de acuerdo a lo establecido en la Resolución No. 533 de octubre 8 de 2015, emitida por la CGN y sus modificaciones.

Los estados financieros de Radio Televisión Nacional de Colombia – RTVC a octubre 31 de 2021 han sido preparados de acuerdo con la Resolución 628 de 2015, y sus modificaciones, por la cual se incorpora en el Régimen de Contabilidad Pública (RCP), el referente teórico y metodológico de la regulación contable pública; la Resolución 533 de 2015 y sus modificaciones, por las cuales se incorporan, al RCP, los marcos normativos para las empresas de propiedad estatal, clasificadas como entidades de gobierno.

La información contenida en estos estados financieros son responsabilidad de la Administración de la entidad, que manifiesta expresamente que se han aplicado en su totalidad los principios y criterios incluidos en el marco regulatorio para las entidades de gobierno Resolución 533 de 2015 y representa la convergencia integral, explícita y sin reservas de los lineamientos en él establecidos.

Objetivos, políticas y procesos aplicados para gestionar el capital:

RTVC Sistema de Medios Públicos establece una serie de políticas y manuales que rigen el actuar de la entidad y se convierten en parte fundamental de las directrices que surgen del compromiso de la Alta Dirección, con una gestión que propende por el logro transparente y eficiente de sus objetivos institucionales.

En cumplimiento a la Ley 1712 de 2014 y el Decreto 612 de 2018, RTVC-Sistema de Medios Públicos, integró sus planes institucionales, con lo cual pone a disposición de la ciudadanía y grupos de interés las políticas, planes y objetivos estratégicos que permitirán desarrollar la gestión de RTVC, enmarcada en el Plan Estratégico Institucional 2019-2022, el cual constituye la hoja de ruta de RTVC con miras a la vigencia 2022.

### 1.3. Base normativa y periodo cubierto

#### ➤ Presentación de estados financieros

Los estados financieros constituyen una representación estructurada de la situación financiera, del rendimiento financiero y de los flujos de efectivo de RTVC. Su objetivo es suministrar información que sea útil a usuarios para la toma de decisiones económicas. Los estados financieros también muestran los resultados de la gestión realizada por el Gerente con los recursos que se les ha confiado.

Para cumplir este objetivo, los estados financieros suministrarán información acerca de los siguientes elementos: activo, pasivos, patrimonio, ingresos, gastos y costos en los que se incluyan las ganancias y pérdidas y flujos de efectivo. Esta información, junto con la contenida en las notas, ayudará a los usuarios a predecir los flujos de efectivo futuros de la entidad.

El conjunto completo de estados financieros que presenta RTVC por el periodo fiscal es el siguiente:



- Un estado de situación financiera al final del periodo contable,
- Un estado de resultados del periodo contable,
- Un estado de cambios en el patrimonio del periodo contable,
- Un estado de flujos de efectivo del periodo contable, y
- Las notas a los estados financieros.

Los estados financieros son presentados en miles de pesos, son suscritos por el Representante Legal, Revisor Fiscal, Subgerente de Soporte Corporativo, Coordinador de Contabilidad y Contador, son aprobados por la Junta de Socios en la sesión ordinaria que se realiza en marzo de cada año y publicados en la página web de la entidad.

#### ➤ Período cubierto

Corresponde a la información inherente a los estados financieros anuales por el año 2021 y comparativos con el año 2020.

#### ➤ Contexto Jurídico Bajo Nuevo Marco de Regulación

- Ley 1314 de 2009.
- Resolución 533 de 2015 emitida por la Contaduría General de la Nación.
- Instructivo 002 de 2015 emitido por la Contaduría General de la Nación.
- Resolución 620 de 2015 emitida por la Contaduría General de la Nación.
- Resolución 113 de 2016 emitida por la Contaduría General de la Nación.
- Resolución 693 de 2016 emitida por la Contaduría General de la Nación.
- Resolución 484 de 2017 emitida por la Contaduría General de la Nación.
- Resolución 425 de 2019 emitida por la Contaduría General de la Nación.

#### ➤ Período de aplicación del nuevo marco normativo

- Período de preparación obligatoria: Es el comprendido entre la fecha de publicación de la Resolución No. 693 de 6 de diciembre de 2016 al 31 de diciembre de 2017.
- Primer periodo de aplicación: Entre el 1 de enero y el 31 de diciembre de 2018, la contabilidad se lleva bajo el nuevo marco normativo para todos los efectos.

### 1.4. Forma de Organización y/o Cobertura

RTVC, cuenta con un área contable, con procesos y procedimientos para el registro de la información contable.

Los Estados Financieros RTVC presentados, no contienen, ni agregan o consolidan información de unidades dependientes o de fondos sin personería jurídica.

## Cobertura de la red pública:

RTVC cuenta con 265 estaciones a nivel nacional para cobertura de la red pública de la radio y la televisión de las cuales 81 predios tienen estaciones que se encontraban en proceso de legalización, de éstos se han depurado un 46%, equivalente a 38 predios, el 54% restante se encuentra en trámite como se detalla a continuación:

AVANCE DEPURACIÓN PREDIOS DE OCTUBRE DE 2021	
EN TRAMITE	44
DEPURADO	37
TOTAL	81
AVANCES RTVC OCTUBRE 2021	
Comodato suscrito	2
En arrendamiento	6
En convenio	16
En espera de adjudicación	2
En proceso de compra	1
En proceso de firma contrato de arrendamiento	1
Gestión Jurídica OAJ	2
Gestión predial	24
Gestionar convenio con la Alcaldía	7
Hacer baja administrativa	8
Ordenar desmonte al AOM	5
Propiedad RTVC	7
<b>TOTAL</b>	<b>81</b>
<b>EN TRAMITE</b>	<b>44</b>
<b>DEPURADO</b>	<b>37</b>
<b>TOTAL</b>	<b>81</b>



Las distintas áreas de RTVC, gestionan, de manera centralizada y articulada, a través de una mesa de predios conformada por la Oficina Asesora Jurídica, la Dirección de Tecnologías Convergentes y la Subgerencia de Soporte Corporativo. Estudian los casos para legalizar su presencia en las estaciones que tiene planeado prestar el servicio a futuro, teniendo en el horizonte el cese de emisiones analógicas programado para el 31 de diciembre de 2022.

A continuación, se relaciona el estado de los 81 predios:

ITEM	NOMBRE DE LA ESTACION	UBICACION	TIPO	ESTADO	GESTION DE RTVC CON RELACION AL PREDIO	ESTADO	COMENTARIOS DTC
1	LARUMBA	BOYACA	ESTACION AM	EN FUNCIONAMIENTO	Se tomaron las coordenadas en campo de la estación, se remiten comunicaciones al Instituto Colombiano Geográfico Agustín Codazzi, con el fin de obtener la cédula catastral del bien inmueble respectivo e iniciar trámite de saneamiento predial, con base en la siguiente fuente: Prodigios IGAC, Subdirección de Catastro, Datos Abiertos.	EN TRAMITE	Gestión predial
2	LAHEA	CALDAS	ESTACION AM	EN FUNCIONAMIENTO	Se tomaron las coordenadas en campo de la estación, se remiten comunicaciones al Instituto Colombiano Geográfico Agustín Codazzi, con el fin de obtener la cédula catastral del bien inmueble respectivo e iniciar trámite de saneamiento predial, con base en la siguiente fuente: Prodigios IGAC, Subdirección de Catastro, Datos Abiertos.	EN TRAMITE	Comodato suscribido
3	DELICIAS	ATLANTICO	ESTACION MICROONDAS	A DESMONTAR	Uso del predio autorizado mediante convenio interinstitucional 192 de 2010	DEPURADA	En Convenio
4	ELCABRITO	MAGDALENA	ESTACION MICROONDAS	DESMONTADA	Se tomaron las coordenadas en campo de la estación, se remiten comunicaciones al Instituto Colombiano Geográfico Agustín Codazzi, con el fin de obtener la cédula catastral del bien inmueble respectivo e iniciar trámite de saneamiento predial, con base en la siguiente fuente: Prodigios IGAC, Subdirección de Catastro, Datos Abiertos.	EN TRAMITE	Hacer baja administrativa
5	FUNDACION	MAGDALENA	ESTACION MICROONDAS	DESMONTADA	Esta estación fue desmontada por RTVC (ya no hace parte de las estaciones de la red)	DEPURADA	Hacer baja administrativa
6	LARUSA	BOYACA	ESTACION PRIMARIA ANALOGICA MAS TDT	EN FUNCIONAMIENTO	Se encontró que el bien inmueble en donde se ubica esta estación es baldío, por lo que se solicitó a la Agencia Nacional de Tierras mediante y se encuentra en proceso adjudicación a favor de RTVC	DEPURADA	En espera de adjudicación
7	SABOYA	BOYACA	ESTACION PRIMARIA ANALOGICA MAS TDT	EN FUNCIONAMIENTO	Se encontró que el bien inmueble en donde se ubica esta estación es baldío, por lo que se solicitó a la Agencia Nacional de Tierras mediante y se encuentra en proceso adjudicación a favor de RTVC	DEPURADA	En espera de adjudicación
8	ELRUZ	CALDAS	ESTACION PRIMARIA ANALOGICA MAS TDT	EN FUNCIONAMIENTO	Se tomaron las coordenadas en campo de la estación, se remiten comunicaciones al Instituto Colombiano Geográfico Agustín Codazzi, con el fin de obtener la cédula catastral del bien inmueble respectivo e iniciar trámite de saneamiento predial, con base en la siguiente fuente: Prodigios IGAC, Subdirección de Catastro, Datos Abiertos.	EN TRAMITE	Gestión predial
9	MUNCHIQUE	CAUCA	ESTACION PRIMARIA ANALOGICA MAS TDT	EN FUNCIONAMIENTO	El predio donde se ubica la estación es propiedad de RTVC, según certificado de tradición con folio de matrícula inmobiliaria No.120-95962	DEPURADA	Propiedad RTVC
10	ALGUACIL	CESAR	ESTACION PRIMARIA ANALOGICA MAS TDT	EN FUNCIONAMIENTO	Se tomaron las coordenadas en campo de la estación, se remiten comunicaciones al Instituto Colombiano Geográfico Agustín Codazzi, con el fin de obtener la cédula catastral del bien inmueble respectivo e iniciar trámite de saneamiento predial, con base en la siguiente fuente: Prodigios IGAC, Subdirección de Catastro, Datos Abiertos.	EN TRAMITE	En Convenio
11	MONTERIA	CÓRDOBA	ESTACION PRIMARIA ANALOGICA MAS TDT	EN FUNCIONAMIENTO	El bien inmueble fue adjudicado a RTVC, POR la Agencia Nacional de Tierras mediante resolución No. 8320 del 14 de noviembre de 2018, se encuentra en apertura de certificado de tradición y asignación de folio de matrícula inmobiliaria.	DEPURADA	Propiedad RTVC
12	CALATRAVA	CUNDIAMARCA	ESTACION PRIMARIA ANALOGICA MAS TDT	EN FUNCIONAMIENTO	El predio donde se ubica la estación fue entregado en comodato por 5 años por el Acueducto de Bogotá No. 001 de 2019	DEPURADA	Comodato suscribido
13	EL CABLE (***)	CUNDIAMARCA	ESTACION PRIMARIA ANALOGICA MAS TDT	EN FUNCIONAMIENTO	En convenio Interadministrativo con la Policía Nacional No. 0042016	DEPURADA	En convenio
14	TIBITOC	CUNDIAMARCA	ESTACION PRIMARIA ANALOGICA	EN FUNCIONAMIENTO	Se tomaron las coordenadas en campo de la estación, se remiten comunicaciones al Instituto Colombiano Geográfico Agustín Codazzi, con el fin de obtener la cédula catastral del bien inmueble respectivo e iniciar trámite de saneamiento predial, con base en la siguiente fuente: Prodigios IGAC, Subdirección de Catastro, Datos Abiertos.	EN TRAMITE	Gestión Predial
15	BUEHUESTA	HUILA	ESTACION PRIMARIA ANALOGICA MAS TDT	EN FUNCIONAMIENTO	El bien inmueble fue adjudicado a RTVC, POR la Agencia Nacional de Tierras mediante resolución No. 8274 del 14 de noviembre de 2018, se encuentra en apertura de certificado de tradición y asignación de folio de matrícula inmobiliaria.	DEPURADA	Propiedad RTVC
16	GABINETE	HUILA	ESTACION PRIMARIA ANALOGICA MAS TDT	EN FUNCIONAMIENTO	En proceso de transferencia a RTVC	EN TRAMITE	En proceso de compra
17	CERROKENEDY	MAGDALENA	ESTACION PRIMARIA ANALOGICA MAS TDT	EN FUNCIONAMIENTO	Se tomaron las coordenadas en campo de la estación, se remiten comunicaciones al Instituto Colombiano Geográfico Agustín Codazzi, con el fin de obtener la cédula catastral del bien inmueble respectivo e iniciar trámite de saneamiento predial, con base en la siguiente fuente: Prodigios IGAC, Subdirección de Catastro, Datos Abiertos.	EN TRAMITE	Gestión Predial
18	GALERAS (**)	NAARIÑO	ESTACION PRIMARIA ANALOGICA MAS TDT	EN FUNCIONAMIENTO	El bien inmueble donde se ubica la estación es de Parques Naturales RTVC, actualmente se paga tasa de uso	DEPURADA	En arrendamiento
19	JURISDICCIONES (***)	NORTE DE SANTANDER	ESTACION PRIMARIA ANALOGICA MAS TDT	EN FUNCIONAMIENTO	Se encontró que el bien inmueble en donde se ubica esta estación es baldío, por lo que se solicitó a la Agencia Nacional de Tierras mediante oficio con radicado No. 2016211006651 de fecha 7 de diciembre de 2016 adelantar proceso adjudicación a favor de RTVC	DEPURADA	Propiedad RTVC
20	CERROORIENTE	NORTE DE SANTANDER	ESTACION PRIMARIA ANALOGICA MAS TDT	EN FUNCIONAMIENTO	Se encontró que el bien inmueble en donde se ubica esta estación es baldío, por lo que se solicitó a la Agencia Nacional de Tierras mediante oficio con radicado No. 2016211006651 de fecha 7 de diciembre de 2016 adelantar proceso adjudicación a favor de RTVC	DEPURADA	Propiedad RTVC
21	MIRADOR	PUTUMAYO	ESTACION PRIMARIA ANALOGICA MAS TDT	EN FUNCIONAMIENTO	El predio donde se ubica la estación es propiedad de RTVC, según certificado de tradición con folio de matrícula inmobiliaria No. 404-41920	DEPURADA	Propiedad RTVC
22	PLANADAS	QUINDIO	ESTACION PRIMARIA ANALOGICA MAS TDT	EN FUNCIONAMIENTO	Se tomaron las coordenadas en campo de la estación, se remiten comunicaciones al Instituto Colombiano Geográfico Agustín Codazzi, con el fin de obtener la cédula catastral del bien inmueble respectivo e iniciar trámite de saneamiento predial, con base en la siguiente fuente: Prodigios IGAC, Subdirección de Catastro, Datos Abiertos.	EN TRAMITE	Gestión Predial
23	LEBRJA	SANTANDER	ESTACION PRIMARIA ANALOGICA MAS TDT	EN FUNCIONAMIENTO	El predio donde se ubica la estación es propiedad de RTVC, según certificado de tradición con folio de matrícula inmobiliaria No. 300-175116	DEPURADA	Propiedad RTVC
24	MALAGA	SANTANDER	ESTACION PRIMARIA ANALOGICA MAS TDT	EN FUNCIONAMIENTO	El predio donde se ubica la estación es propiedad de MITVIC, Matrícula inmobiliaria No. 312-12128, en proceso de transferencia a RTVC	EN TRAMITE	Gestión Jurídica OAJ
25	SANGIL	SANTANDER	ESTACION PRIMARIA ANALOGICA MAS TDT	EN FUNCIONAMIENTO	Se tomaron las coordenadas en campo de la estación, se remiten comunicaciones al Instituto Colombiano Geográfico Agustín Codazzi, con el fin de obtener la cédula catastral del bien inmueble respectivo e iniciar trámite de saneamiento predial, con base en la siguiente fuente: Prodigios IGAC, Subdirección de Catastro, Datos Abiertos.	EN TRAMITE	Gestión Predial
26	LARITA	SUCRE	ESTACION PRIMARIA ANALOGICA MAS TDT	EN FUNCIONAMIENTO	Se tomaron las coordenadas en campo de la estación, se remiten comunicaciones al Instituto Colombiano Geográfico Agustín Codazzi, con el fin de obtener la cédula catastral del bien inmueble respectivo e iniciar trámite de saneamiento predial, con base en la siguiente fuente: Prodigios IGAC, Subdirección de Catastro, Datos Abiertos.	EN TRAMITE	En Convenio
27	ANDES	ANTIOQUIA	ESTACION SECUNDARIA ANALOGICA	EN FUNCIONAMIENTO	Se tomaron las coordenadas en campo de la estación, se remiten comunicaciones al Instituto Colombiano Geográfico Agustín Codazzi, con el fin de obtener la cédula catastral del bien inmueble respectivo e iniciar trámite de saneamiento predial, con base en la siguiente fuente: Prodigios IGAC, Subdirección de Catastro, Datos Abiertos.	EN TRAMITE	Gestión Predial
28	DABEBA	ANTIOQUIA	ESTACION SECUNDARIA ANALOGICA	EN FUNCIONAMIENTO	Se tomaron las coordenadas en campo de la estación, se remiten comunicaciones al Instituto Colombiano Geográfico Agustín Codazzi, con el fin de obtener la cédula catastral del bien inmueble respectivo e iniciar trámite de saneamiento predial, con base en la siguiente fuente: Prodigios IGAC, Subdirección de Catastro, Datos Abiertos.	EN TRAMITE	Gestión Predial
29	GOMEZPLATA	ANTIOQUIA	ESTACION SECUNDARIA ANALOGICA	EN FUNCIONAMIENTO	Se tomaron las coordenadas en campo de la estación, se remiten comunicaciones al Instituto Colombiano Geográfico Agustín Codazzi, con el fin de obtener la cédula catastral del bien inmueble respectivo e iniciar trámite de saneamiento predial, con base en la siguiente fuente: Prodigios IGAC, Subdirección de Catastro, Datos Abiertos.	EN TRAMITE	Gestión Predial
30	JERICÓ	ANTIOQUIA	ESTACION SECUNDARIA ANALOGICA	EN FUNCIONAMIENTO	La estación de RTVC se encuentra alquilada en un predio de Colombia Telecomunicaciones S.A ESP, Según Convenio Especial de Cooperación No. 192-2010	DEPURADA	Gestionar convenio con la Alcatel
31	LACEJA	ANTIOQUIA	ESTACION SECUNDARIA TDT	EN FUNCIONAMIENTO	se suscribió contrato de arrendamiento con UNE EPM quien tiene la administración del bien inmueble	DEPURADA	En arrendamiento
32	SANJUANDEURABA	ANTIOQUIA	ESTACION SECUNDARIA ANALOGICA	DESMONTADA	Se tomaron las coordenadas en campo de la estación, se remiten comunicaciones al Instituto Colombiano Geográfico Agustín Codazzi, con el fin de obtener la cédula catastral del bien inmueble respectivo e iniciar trámite de saneamiento predial, con base en la siguiente fuente: Prodigios IGAC, Subdirección de Catastro, Datos Abiertos.	EN TRAMITE	Hacer baja administrativa
33	LOS NOGALES	ATLANTICO	ESTACION SECUNDARIA TDT	EN FUNCIONAMIENTO	En contrato de Arrendamiento entre el operador de AOM de RTVC con Universidad Autónoma del Caribe No. Q4-135-2017	DEPURADA	En arrendamiento
34	ARCABUCO	BOYACA	ESTACION SECUNDARIA ANALOGICA	EN FUNCIONAMIENTO	En convenio Interadministrativo de Cooperación No. 002-2017 con el Municipio de Arcabuco	DEPURADA	Gestionar convenio con la Alcatel
35	BELENITO	BOYACA	ESTACION SECUNDARIA ANALOGICA	EN FUNCIONAMIENTO	Se tomaron las coordenadas en campo de la estación, se remiten comunicaciones al Instituto Colombiano Geográfico Agustín Codazzi, con el fin de obtener la cédula catastral del bien inmueble respectivo e iniciar trámite de saneamiento predial, con base en la siguiente fuente: Prodigios IGAC, Subdirección de Catastro, Datos Abiertos.	EN TRAMITE	Gestión predial
36	VALLEDETENZI	BOYACA	ESTACION SECUNDARIA ANALOGICA	EN FUNCIONAMIENTO	Se tomaron las coordenadas en campo de la estación, se remiten comunicaciones al Instituto Colombiano Geográfico Agustín Codazzi, con el fin de obtener la cédula catastral del bien inmueble respectivo e iniciar trámite de saneamiento predial, con base en la siguiente fuente: Prodigios IGAC, Subdirección de Catastro, Datos Abiertos.	EN TRAMITE	En Convenio
37	VALLEDETENZAI	BOYACA	ESTACION SECUNDARIA ANALOGICA	EN FUNCIONAMIENTO			Gestión predial
38	MIRAFLORES	BOYACA	ESTACION SECUNDARIA ANALOGICA	EN FUNCIONAMIENTO			Gestión predial
39	OTANCHE	BOYACA	ESTACION SECUNDARIA ANALOGICA	EN FUNCIONAMIENTO	Se tomaron las coordenadas en campo de la estación, se remiten comunicaciones al Instituto Colombiano Geográfico Agustín Codazzi, con el fin de obtener la cédula catastral del bien inmueble respectivo e iniciar trámite de saneamiento predial, con base en la siguiente fuente: Prodigios IGAC, Subdirección de Catastro, Datos Abiertos.	EN TRAMITE	Gestión predial
40	SAN VICENTE	CAQUETA	ESTACION SECUNDARIA TDT	EN FUNCIONAMIENTO	El predio donde ubica la estación fue entregado mediante convenio Interadministrativo de Cooperación No. 002-2016 por el Municipio de San Vicente	DEPURADA	En convenio
41	YOPAL	CASANARE	ESTACION SECUNDARIA TDT	EN FUNCIONAMIENTO	En convenio con Policía Nacional No. 004 de 2018	DEPURADA	En convenio



ITEM	NOMBRE DE LA ESTACION	UBICACION	TIPO	ESTADO	GESTION DE RTVC CON RELACION AL PREDIO	ESTADO	COMENTARIOS DTC
42	PAEZ	CAUCA	ESTACION SECUNDARIA ANALOGICA	EN FUNCIONAMIENTO	Se tomaron las coordenadas en campo de la estación, se remiten comunicaciones al Instituto Colombiano Geográfico Agustín Codazzi, con el fin de obtener la cédula catastral del bien inmueble respectivo e iniciar trámite de saneamiento predial, con base en la siguiente fuente: Predios: IGAC, Subdirección de Catastro, Datos Abiertos.	EN TRAMITE	Gestionar convenio con la Alcaldía
43	ATANQUEZ	CESAR	ESTACION SECUNDARIA ANALOGICA	EN FUNCIONAMIENTO	Se tomaron las coordenadas en campo de la estación, se remiten comunicaciones al Instituto Colombiano Geográfico Agustín Codazzi, con el fin de obtener la cédula catastral del bien inmueble respectivo e iniciar trámite de saneamiento predial, con base en la siguiente fuente: Predios: IGAC, Subdirección de Catastro, Datos Abiertos.	EN TRAMITE	Gestionar convenio con la Alcaldía
44	MARIANGOLA	CESAR	ESTACION SECUNDARIA ANALOGICA	EN FUNCIONAMIENTO	Se tomaron las coordenadas en campo de la estación, se remiten comunicaciones al Instituto Colombiano Geográfico Agustín Codazzi, con el fin de obtener la cédula catastral del bien inmueble respectivo e iniciar trámite de saneamiento predial, con base en la siguiente fuente: Predios: IGAC, Subdirección de Catastro, Datos Abiertos.	EN TRAMITE	Gestionar convenio con la Alcaldía
45	PALITAS	CESAR	ESTACION SECUNDARIA TDT	EN FUNCIONAMIENTO	El predio donde ubica la estación fue entregado mediante convenio Interadministrativo de Cooperación No. 007-2018 por el Municipio de Palitas	DEPURADA	En Convenio
46	BADILLO	CESAR	ESTACION SECUNDARIA ANALOGICA	EN FUNCIONAMIENTO	Se tomaron las coordenadas en campo de la estación, se remiten comunicaciones al Instituto Colombiano Geográfico Agustín Codazzi, con el fin de obtener la cédula catastral del bien inmueble respectivo e iniciar trámite de saneamiento predial, con base en la siguiente fuente: Predios: IGAC, Subdirección de Catastro, Datos Abiertos.	EN TRAMITE	Gestionar convenio con la Alcaldía
47	BAHASOLANO	CHOCO	ESTACION SECUNDARIA ANALOGICA	EN FUNCIONAMIENTO	Se tomaron las coordenadas en campo de la estación, se remiten comunicaciones al Instituto Colombiano Geográfico Agustín Codazzi, con el fin de obtener la cédula catastral del bien inmueble respectivo e iniciar trámite de saneamiento predial, con base en la siguiente fuente: Predios: IGAC, Subdirección de Catastro, Datos Abiertos.	EN TRAMITE	Gestión predial
48	JURADO	CHOCO	ESTACION SECUNDARIA ANALOGICA	A DESMONTAR	Se tomaron las coordenadas en campo de la estación, se remiten comunicaciones al Instituto Colombiano Geográfico Agustín Codazzi, con el fin de obtener la cédula catastral del bien inmueble respectivo e iniciar trámite de saneamiento predial, con base en la siguiente fuente: Predios: IGAC, Subdirección de Catastro, Datos Abiertos.	EN TRAMITE	Ordenar desmonte al ACM
49	PUERTOESCONDIDO	CÓRDOBA	ESTACION SECUNDARIA TDT	EN FUNCIONAMIENTO	El predio donde ubica la estación fue entregado mediante convenio Interadministrativo de Cooperación No. 013-2018 por el Municipio de Puerto Escondido	DEPURADA	En Convenio
50	CRUZ VERDE	CUNDINAMARCA	ESTACION SECUNDARIA TDT	EN FUNCIONAMIENTO	En contrato de Arrendamiento de fecha 8 de junio de 2016 entre el operador de AOM de turno de RTVC y ATC Sitos de Colombia	DEPURADA	En arrendamiento
51	GUACHETA	CUNDINAMARCA	ESTACION SECUNDARIA ANALOGICA	EN FUNCIONAMIENTO	Se tomaron las coordenadas en campo de la estación, se remiten comunicaciones al Instituto Colombiano Geográfico Agustín Codazzi, con el fin de obtener la cédula catastral del bien inmueble respectivo e iniciar trámite de saneamiento predial, con base en la siguiente fuente: Predios: IGAC, Subdirección de Catastro, Datos Abiertos.	EN TRAMITE	En proceso de firma contrato de arrendamiento
52	GUADUAS	CUNDINAMARCA	ESTACION SECUNDARIA TDT	EN FUNCIONAMIENTO	El predio donde ubica la estación fue entregado mediante convenio Interadministrativo de Cooperación No. 011-2018 por el Municipio de Guaduas	DEPURADA	En convenio
53	PACHO	CUNDINAMARCA	ESTACION SECUNDARIA ANALOGICA	EN FUNCIONAMIENTO	Se tomaron las coordenadas en campo de la estación, se remiten comunicaciones al Instituto Colombiano Geográfico Agustín Codazzi, con el fin de obtener la cédula catastral del bien inmueble respectivo e iniciar trámite de saneamiento predial, con base en la siguiente fuente: Predios: IGAC, Subdirección de Catastro, Datos Abiertos.	EN TRAMITE	Gestión predial
54	QUETAME	CUNDINAMARCA	ESTACION SECUNDARIA ANALOGICA	EN FUNCIONAMIENTO	Se tomaron las coordenadas en campo de la estación, se remiten comunicaciones al Instituto Colombiano Geográfico Agustín Codazzi, con el fin de obtener la cédula catastral del bien inmueble respectivo e iniciar trámite de saneamiento predial, con base en la siguiente fuente: Predios: IGAC, Subdirección de Catastro, Datos Abiertos.	EN TRAMITE	Gestión predial
55	QUININI	CUNDINAMARCA	ESTACION SECUNDARIA ANALOGICA	EN FUNCIONAMIENTO	La estación de RTVC se encuentra alojada en un predio de Colombia Telecomunicaciones SA ESP, Según Convenio Especial de Cooperación No. 192-2010	DEPURADA	En convenio
56	SIMBIACA	CUNDINAMARCA	ESTACION SECUNDARIA ANALOGICA	DESMONTADA	Esta estación será desmontada por RTVC (ya no hace parte de las estaciones de la red)	DEPURADA	Haer baja administrativa
57	VILLARINZON	CUNDINAMARCA	ESTACION SECUNDARIA ANALOGICA	EN FUNCIONAMIENTO	La estación de RTVC se encuentra alojada en un predio de Colombia Telecomunicaciones SA ESP, Según Convenio Especial de Cooperación No. 192-2010	DEPURADA	En convenio
58	COLOMBIA	HUILA	ESTACION SECUNDARIA ANALOGICA	EN FUNCIONAMIENTO	Se tomaron las coordenadas en campo de la estación, se remiten comunicaciones al Instituto Colombiano Geográfico Agustín Codazzi, con el fin de obtener la cédula catastral del bien inmueble respectivo e iniciar trámite de saneamiento predial, con base en la siguiente fuente: Predios: IGAC, Subdirección de Catastro, Datos Abiertos.	EN TRAMITE	Gestión predial
59	TIMAHIA	HUILA	ESTACION SECUNDARIA ANALOGICA	EN FUNCIONAMIENTO	Se tomaron las coordenadas en campo de la estación, se remiten comunicaciones al Instituto Colombiano Geográfico Agustín Codazzi, con el fin de obtener la cédula catastral del bien inmueble respectivo e iniciar trámite de saneamiento predial, con base en la siguiente fuente: Predios: IGAC, Subdirección de Catastro, Datos Abiertos.	DEPURADA	En arrendamiento
60	CHIMAYOI	NARIÑO	ESTACION SECUNDARIA ANALOGICA	DESMONTADA	La estación de RTVC se encuentra alojada en un predio de Colombia Telecomunicaciones SA ESP, Según Convenio Especial de Cooperación No. 192-2010	DEPURADA	Haer baja administrativa
61	OCAÑA	NORTE DE SANTANDER	ESTACION SECUNDARIA TDT	EN FUNCIONAMIENTO	Se tomaron las coordenadas en campo de la estación, se remiten comunicaciones al Instituto Colombiano Geográfico Agustín Codazzi, con el fin de obtener la cédula catastral del bien inmueble respectivo e iniciar trámite de saneamiento predial, con base en la siguiente fuente: Predios: IGAC, Subdirección de Catastro, Datos Abiertos.	EN TRAMITE	Gestión predial
62	SALAZARDELAS ALMAS	NORTE DE SANTANDER	ESTACION SECUNDARIA ANALOGICA	EN FUNCIONAMIENTO	Se tomaron las coordenadas en campo de la estación, se remiten comunicaciones al Instituto Colombiano Geográfico Agustín Codazzi, con el fin de obtener la cédula catastral del bien inmueble respectivo e iniciar trámite de saneamiento predial, con base en la siguiente fuente: Predios: IGAC, Subdirección de Catastro, Datos Abiertos.	EN TRAMITE	Gestión predial
63	SARDINATA	NORTE DE SANTANDER	ESTACION SECUNDARIA ANALOGICA	A DESMONTAR	Se tomaron las coordenadas en campo de la estación, se remiten comunicaciones al Instituto Colombiano Geográfico Agustín Codazzi, con el fin de obtener la cédula catastral del bien inmueble respectivo e iniciar trámite de saneamiento predial, con base en la siguiente fuente: Predios: IGAC, Subdirección de Catastro, Datos Abiertos.	EN TRAMITE	Ordenar desmonte al ACM
64	MARACHBO	PROVIDENCIA	ESTACION SECUNDARIA ANALOGICA	EN FUNCIONAMIENTO	Se tomaron las coordenadas en campo de la estación, se remiten comunicaciones al Instituto Colombiano Geográfico Agustín Codazzi, con el fin de obtener la cédula catastral del bien inmueble respectivo e iniciar trámite de saneamiento predial, con base en la siguiente fuente: Predios: IGAC, Subdirección de Catastro, Datos Abiertos.	EN TRAMITE	Gestión Jurídica CAJ
65	BUENAVISTA	PROVIDENCIA	ESTACION SECUNDARIA TDT	EN FUNCIONAMIENTO	Se tomaron las coordenadas en campo de la estación, se remiten comunicaciones al Instituto Colombiano Geográfico Agustín Codazzi, con el fin de obtener la cédula catastral del bien inmueble respectivo e iniciar trámite de saneamiento predial, con base en la siguiente fuente: Predios: IGAC, Subdirección de Catastro, Datos Abiertos.	DEPURADA	En convenio
66	CASABAJA	PROVIDENCIA	ESTACION SECUNDARIA ANALOGICA	EN FUNCIONAMIENTO	Estación aniseta de por hurto, se celebró convenio tripartito entre RTVC, Telsas y Alcaldía de Providencia asignando un nuevo sitio para su instalación.	DEPURADA	Haer baja administrativa
67	EL NUDO	RISARALDA	ESTACION SECUNDARIA TDT	EN FUNCIONAMIENTO	El predio donde se ubica la estación fue entregado mediante Comodato por Telecom. No. 249-2014	DEPURADA	En convenio
68	CONTRATACION	SANTANDER	ESTACION SECUNDARIA ANALOGICA	EN FUNCIONAMIENTO	Se tomaron las coordenadas en campo de la estación, se remiten comunicaciones al Instituto Colombiano Geográfico Agustín Codazzi, con el fin de obtener la cédula catastral del bien inmueble respectivo e iniciar trámite de saneamiento predial, con base en la siguiente fuente: Predios: IGAC, Subdirección de Catastro, Datos Abiertos.	EN TRAMITE	Gestión predial
69	COROMORO	SANTANDER	ESTACION SECUNDARIA ANALOGICA	EN FUNCIONAMIENTO	Se tomaron las coordenadas en campo de la estación, se remiten comunicaciones al Instituto Colombiano Geográfico Agustín Codazzi, con el fin de obtener la cédula catastral del bien inmueble respectivo e iniciar trámite de saneamiento predial, con base en la siguiente fuente: Predios: IGAC, Subdirección de Catastro, Datos Abiertos.	EN TRAMITE	Gestión predial
70	SURATA	SANTANDER	ESTACION SECUNDARIA ANALOGICA	EN FUNCIONAMIENTO	Se tomaron las coordenadas en campo de la estación, se remiten comunicaciones al Instituto Colombiano Geográfico Agustín Codazzi, con el fin de obtener la cédula catastral del bien inmueble respectivo e iniciar trámite de saneamiento predial, con base en la siguiente fuente: Predios: IGAC, Subdirección de Catastro, Datos Abiertos.	EN TRAMITE	Gestión predial
71	TOLUVEJO	SUCRE	ESTACION SECUNDARIA TDT	EN FUNCIONAMIENTO	En convenio con Telsaribe	DEPURADA	Gestionar convenio con la Alcaldía
72	LAHERRERA	TOLIMA	ESTACION SECUNDARIA ANALOGICA	EN FUNCIONAMIENTO	Se tomaron las coordenadas en campo de la estación, se remiten comunicaciones al Instituto Colombiano Geográfico Agustín Codazzi, con el fin de obtener la cédula catastral del bien inmueble respectivo e iniciar trámite de saneamiento predial, con base en la siguiente fuente: Predios: IGAC, Subdirección de Catastro, Datos Abiertos.	EN TRAMITE	Gestión predial
73	RIOBLANCO	TOLIMA	ESTACION SECUNDARIA ANALOGICA	DESMONTADA	Se tomaron las coordenadas en campo de la estación, se remiten comunicaciones al Instituto Colombiano Geográfico Agustín Codazzi, con el fin de obtener la cédula catastral del bien inmueble respectivo e iniciar trámite de saneamiento predial, con base en la siguiente fuente: Predios: IGAC, Subdirección de Catastro, Datos Abiertos.	EN TRAMITE	Ordenar desmonte al ACM
74	RIOPRADO	TOLIMA	ESTACION SECUNDARIA ANALOGICA	A DESMONTAR	Se tomaron las coordenadas en campo de la estación, se remiten comunicaciones al Instituto Colombiano Geográfico Agustín Codazzi, con el fin de obtener la cédula catastral del bien inmueble respectivo e iniciar trámite de saneamiento predial, con base en la siguiente fuente: Predios: IGAC, Subdirección de Catastro, Datos Abiertos.	EN TRAMITE	Haer baja administrativa
75	VEGLARGA	TOLIMA	ESTACION SECUNDARIA ANALOGICA	DESMONTADA	Se tomaron las coordenadas en campo de la estación, se remiten comunicaciones al Instituto Colombiano Geográfico Agustín Codazzi, con el fin de obtener la cédula catastral del bien inmueble respectivo e iniciar trámite de saneamiento predial, con base en la siguiente fuente: Predios: IGAC, Subdirección de Catastro, Datos Abiertos.	EN TRAMITE	Ordenar desmonte al ACM
76	DAGUA	VALLE	ESTACION SECUNDARIA ANALOGICA	EN FUNCIONAMIENTO	La estación de RTVC se encuentra alojada en un predio de Colombia Telecomunicaciones SA ESP, Según Convenio Especial de Cooperación No. 192-2010	DEPURADA	En convenio
77	TENERIFE	VALLE	ESTACION SECUNDARIA ANALOGICA	DESMONTADA	Se tomaron las coordenadas en campo de la estación, se remiten comunicaciones al Instituto Colombiano Geográfico Agustín Codazzi, con el fin de obtener la cédula catastral del bien inmueble respectivo e iniciar trámite de saneamiento predial, con base en la siguiente fuente: Predios: IGAC, Subdirección de Catastro, Datos Abiertos.	EN TRAMITE	Ordenar desmonte al ACM
78	TRESRUJES	VALLE	ESTACION SECUNDARIA TDT	EN FUNCIONAMIENTO	En contrato de Arrendamiento de fecha 8 de junio de 2016 entre el operador de AOM de turno de RTVC y ATC Sitos de Colombia	DEPURADA	En arrendamiento
79	LAMARINA	VALLE	ESTACION SECUNDARIA ANALOGICA	DESMONTADA	Se tomaron las coordenadas en campo de la estación, se remiten comunicaciones al Instituto Colombiano Geográfico Agustín Codazzi, con el fin de obtener la cédula catastral del bien inmueble respectivo e iniciar trámite de saneamiento predial, con base en la siguiente fuente: Predios: IGAC, Subdirección de Catastro, Datos Abiertos.	EN TRAMITE	Haer baja administrativa
80	CASARITO	VICHADA	ESTACION SECUNDARIA ANALOGICA	EN FUNCIONAMIENTO	Se tomaron las coordenadas en campo de la estación, se remiten comunicaciones al Instituto Colombiano Geográfico Agustín Codazzi, con el fin de obtener la cédula catastral del bien inmueble respectivo e iniciar trámite de saneamiento predial, con base en la siguiente fuente: Predios: IGAC, Subdirección de Catastro, Datos Abiertos.	EN TRAMITE	Gestión predial
81	PUERTO CARRERO	VICHADA	ESTACION SECUNDARIA TDT	EN FUNCIONAMIENTO	La estación de RTVC se encuentra alojada en un predio de Colombia Telecomunicaciones SA ESP, Según Convenio Especial de Cooperación No. 192-2010	DEPURADA	En convenio

## NOTA 2. BASES DE MEDICIÓN Y PRESENTACIÓN UTILIZADAS

### 2.1. Bases de medición

#### ➤ Proceso contable:

En el proceso contable de RTVC se registran los hechos económicos conforme a las políticas contables y de acuerdo con los pronunciamientos de la CGN, el proceso contable de RTVC se desarrolla de la siguiente manera:

#### ➤ Principios de reconocimiento

Reconocimiento: Etapa en la cual RTVC incorpora en el estado de situación financiera o el estado de resultados, un hecho económico teniendo en cuenta la definición de cada elemento de los estados financieros (activos, pasivos, patrimonio, gastos, ingresos y costos).

- RTVC reconocerá un **ACTIVO** en sus estados financieros cuando este represente un recurso controlado, producto de sucesos pasados de los cuales espera obtener beneficios económicos o potenciales de servicios futuros.
- RTVC reconocerá un **PASIVO** cuando sea una obligación presente producto de sucesos pasados para cuya cancelación, una vez vencida, RTVC deberá desprenderse de recursos que incorporan beneficios económicos o un potencial de servicio.
- RTVC reconocerá un **INGRESO** cuando éste represente un incremento en los beneficios económicos o potencial de servicio producidos a lo largo del periodo contable, se presentan en forma de entradas o incrementos de valor de los activos, o bien como salidas o decrementos de los pasivos que dan como resultado aumentos del patrimonio y no están relacionados con el incremento del capital fiscal.
- RTVC reconocerá un **GASTO** cuando éste represente un decremento en los beneficios económicos o potencial de servicio producidos a lo largo del periodo contable, bien en forma de salidas o disminuciones del valor de los activos, o bien por la generación o aumento de los pasivos, que dan como resultado decrementos en el patrimonio y no están asociados con la adquisición o producción de bienes y la prestación de servicios vendidos.
- RTVC reconocerá un **COSTO** cuando éste represente un decremento en los beneficios económicos o potenciales de servicio producidos a lo largo del periodo contable, que están asociados con la prestación de servicios vendidos y que dan como resultado decrementos en el patrimonio.

Medición posterior: Es la etapa en la cual se actualizan los saldos en libros de acuerdo con la política contable de RTVC.

Revelación: etapa en la cual RTVC sintetiza y presenta la información financiera, los resultados de la actividad y la capacidad de presentación o generación de flujos de recursos, en estados financieros. Incluye la presentación de notas explicativas.



➤ Clasificación de activos y pasivos entre corrientes y no corrientes

RTVC presentará sus activos y pasivos clasificados en corrientes y no corrientes, como categorías separadas en su estado de situación financiera.

Un activo o un pasivo son corrientes cuando:

- Se espera que se realice o se pretenda vender o consumir en el ciclo normal de la operación.
- Se mantiene principalmente con el propósito de negociar.
- Se espera que se realice dentro de los doce meses posteriores al período sobre el que se informa.
- Es efectivo o equivalente a menos que se restrinja el intercambio o se use para liquidar un pasivo durante al menos doce meses después del período sobre el que se informa.
- No existe el derecho incondicional de diferir la liquidación del pasivo durante al menos doce meses después del período sobre el que se informa.

Los demás activos y pasivos se clasifican como no corrientes.

➤ Transición al Marco de Regulación Resolución 533 de 2015

En el contexto del proceso de convergencia hacia las Normas Internacionales del Sector Público emitidas por la Federación Internacional de Contadores (IFAC), y de acuerdo a la Resolución 037 de 2017 emitida por la CGN (que derogó la Resolución 743 de 2013), que incorpora al RCP los marcos normativos para, entre otras, las Entidades de Gobierno mediante la Resolución 533 de 2015 y sus modificaciones, RTVC en cumplimiento a los lineamientos establecidos en el Instructivo 002 de 2015 expedido por la CGN, elaboró los saldos iniciales en la fecha de transición a 1º de enero de 2018, con base en el Balance General a 31 de diciembre de 2017, preparado con base en el marco normativo contable precedente.

El Instructivo 002 de 2015 emitido por la CGN establece los criterios de reconocimiento, medición, presentación y revelación de los elementos de los estados financieros para la elaboración de los saldos iniciales en la fecha de transición.

Los primeros estados financieros de RTVC de acuerdo con el marco normativo, fueron preparados al 1 de enero de 2018, con base en los lineamientos establecidos en las políticas y estimaciones contables, definidos por la entidad.

## 2.2. Moneda funcional y de presentación, redondeo y materialidad

La moneda funcional es el peso colombiano, su moneda de presentación de los estados financieros es Pesos colombianos (COP) redondeado a miles de pesos.

## 2.3. Tratamiento de la moneda extranjera

RTVC posee una cuenta bancaria en moneda extranjera y su saldo en los estados financieros es reflejado en pesos colombianos y redondeado en miles de pesos en la presentación de los mismos, teniendo en cuenta la tasa representativa del último día del periodo contable.

#### 2.4. Hechos ocurridos después del periodo contable

La administración de RTVC no tiene conocimiento de hechos posteriores que afecten los estados financieros a diciembre 31 de -2020.

### NOTA 3. JUICIOS, ESTIMACIONES, RIESGOS Y CORRECCIÓN DE ERRORES CONTABLES

#### 3.1. Juicios

La entidad no tiene juicios significativos sobre los importes reconocidos en los estados financieros de acuerdo con el proceso de aplicación.

#### 3.2. Estimaciones y supuestos

##### ➤ Estimaciones y juicios contables significativos

La preparación de los estados financieros de RTVC requiere estimaciones por parte de la administración de la entidad para cuantificar algunos activos, pasivos, ingresos, costos o gastos. Estas estimaciones se han realizado en función de la información disponible sobre los hechos analizados. Los cambios a estas estimaciones son reconocidos prospectivamente durante el periodo en el cual la estimación es revisada.

- Cuantías menores para reconocimiento de propiedades, planta y equipo

Los bienes muebles con costo inferior a medio (1/2) SMMLV serán reconocidos como gastos del periodo; aquellos cuyo costo no supere dos (2) SMMLV se reconocen como elementos de propiedades, planta y equipo y su depreciación total se reconocerá en el momento de adquisición y no serán objeto de revisión de vida útil y aquellos que superen (2) SMMLV se registrarán como elementos de propiedades, planta y equipo y se les asignará una vida útil de acuerdo con las estimaciones contables que RTVC ha establecido para este efecto.

- Provisiones por litigios

RTVC reconocerá los pasivos contingentes de acuerdo con la valoración que efectuó la oficina asesora jurídica de la entidad, si de acuerdo con esta clasificación da un hecho probable, posible o remoto, RTVC procederá de la siguiente manera:

- Probable se registrará una provisión en el pasivo.
- Posible y remoto se registrará un pasivo contingente.

La entidad utiliza su juicio profesional al evaluar la existencia de indicios de deterioro con base en factores internos y externos de acuerdo con la política que corresponda a cada tipo de activo.

RTVC de acuerdo con la política ha establecido la materialidad para los activos de la siguiente manera:

CLASE DE ACTIVO	MATERIALIDAD
Propiedades Planta y Equipo Muebles	Activos muebles que superen en su costo histórico individual, 35 salarios mínimos mensuales legales vigentes o lo estipulado por la CGN.
Propiedades Planta y Equipo Inmuebles	Para las edificaciones y terrenos que superen en su costo histórico individual, 35 salarios mínimos mensuales vigentes o lo estipulado por la CGN.
Activos Intangibles	Activos intangibles que superen en su costo histórico individual, 35 salarios mínimos mensuales vigentes o lo estipulado por la CGN.

- Deterioro cuentas por cobrar

Para las cuentas por cobrar RTVC realizará estimaciones de deterioro cuando exista evidencia objetiva del incumplimiento de los pagos a cargo del deudor o del desmejoramiento de sus condiciones crediticias por lo menos al final del periodo contable utilizando, como factor de descuento la tasa de interés de mercado aplicada a instrumentos similares, establecidas en el documento de estimaciones contables de la entidad. Para establecer los indicadores de deterioro se tomará como principal indicador el incumplimiento de pagos de las cuentas por cobrar, el cual será definido en el manual de cartera que esté vigente para la entidad.

- Impuesto a las Ganancias

El cálculo de la provisión por impuesto de renta requiere la aplicación adecuada de la normativa fiscal nacional vigente.

El gasto por impuesto a las ganancias está compuesto por el impuesto a la renta por pagar del periodo corriente.

El impuesto a las ganancias es registrado en resultados. Los activos y pasivos por impuestos son presentados de manera separada en los estados de situación financiera.

La entidad determina la provisión a las ganancias con base en el mayor valor entre la utilidad gravable y la renta presuntiva. Por efecto de las disposiciones de la ley tributaria la utilidad fiscal y la utilidad contable difieren conforme a la aplicación de esta, en cuanto a partidas que pueden considerarse gravables, no gravables, deducibles o no deducibles.

### 3.3. Correcciones contables

La entidad no ha realizado correcciones significativas por errores de periodos anteriores.

### 3.4. Riesgos asociados a los instrumentos financieros

Los instrumentos financieros que hacen parte de la información de los Estados Financieros de la entidad, que pueden presentar algún riesgo son: la cartera vencida superior a 360 días, sin embargo, ésta se encuentra en proceso jurídico a cargo de la Oficina Asesora Jurídica de la Entidad.

### 3.5. Aspectos generales contables derivados de la emergencia del COVID

El proceso contable durante el año 2020 y lo que va de la presente vigencia funcionó de manera virtual y la información financiera fue presentada de forma oportuna.

En cuento al impacto financiero la entidad implementó elementos de bioseguridad e invirtió en adquisición de activos para el control y prevención del Covid-19.

## NOTA 4. RESUMEN DE POLÍTICAS CONTABLES

### ➤ Efectivo y Equivalentes al Efectivo

El efectivo comprende los recursos de liquidez inmediata que se registran en caja, cuentas corrientes y cuentas de ahorro. Los equivalentes al efectivo representan inversiones recuperables en un periodo máximo de 6 meses, que son fácilmente convertibles en efectivo, que se mantienen para cumplir con los compromisos de pago a corto plazo más que para propósitos de inversión y que están sujetas a un riesgo poco significativo de cambios en su valor.

### ➤ Inversiones de administración de liquidez

RTVC reconocerá como inversiones de administración de liquidez, los recursos financieros colocados en instrumentos de deuda o de patrimonio, con el propósito de obtener rendimientos provenientes de fluctuaciones del precio a través de la negociación en el mercado de valores o flujos contractuales del título durante su vigencia. Los instrumentos de deuda son títulos de renta fija que le otorgan a su tenedor la calidad de acreedor frente al emisor del título. Los instrumentos de patrimonio le otorgan al tenedor derechos participativos en los resultados de la entidad emisora.

RTVC clasificará las inversiones de administración de liquidez teniendo en cuenta la intención que tenga sobre la inversión. Estas inversiones se clasificarán al costo amortizado si se tienen con la intención y capacidad de conservar hasta su vencimiento y al costo cuando las inversiones no tienen valor de mercado y corresponden a instrumentos de patrimonio independiente de si se esperan o no negociar y no otorgan control, influencia significativa ni control conjunto o sean instrumentos de deuda que no se mantienen con la intención exclusiva de negociar o de conservar hasta el vencimiento.

En el reconocimiento, las inversiones de administración de liquidez se medirán por el precio de la transacción. Los costos de transacción de las inversiones que se tienen con la intención de negociar se reconocerán en resultados del período y los relacionados con las demás inversiones se tratarán

como mayor valor de la inversión. En la medición posterior RTVC medirá sus inversiones de administración de liquidez dependiendo de su clasificación: las inversiones clasificadas en la categoría de costo amortizado de RTVC se medirán al costo amortizado, el rendimiento efectivo se reconocerá como un mayor valor de la inversión y como ingreso en el resultado del periodo y los rendimientos recibidos reducirán el valor de la inversión, afectando el efectivo o equivalentes al efectivo de acuerdo con la contraprestación recibida y serán objeto de estimaciones de deterioro; las inversiones clasificadas en la categoría del costo se mantendrán al costo y serán objeto de estimación de deterioro.

➤ Cuentas por cobrar:

RTVC, reconocerá como cuentas por cobrar, los derechos adquiridos en desarrollo de sus actividades, de los cuales se espere a futuro la entrada de un flujo financiero fijo o determinable, a través de efectivo, equivalentes al efectivo u otro instrumento. Estas partidas incluyen los derechos originados en transacciones con y sin contraprestación.

Las cuentas por cobrar de RTVC se clasificarán en la categoría del costo independiente de si son con contraprestación o sin contraprestación. En la medición inicial se medirán al costo de la transacción y en la medición posterior se mantendrán por el valor de la transacción y serán objeto de estimaciones de deterioro.

➤ Propiedades, planta y equipo

RTVC reconocerá como propiedades, planta y equipo los activos tangibles empleados por la entidad para el cumplimiento de su objeto misional, la prestación de servicios y propósitos administrativos; los bienes inmuebles o partes de las áreas correspondientes a los mismos, arrendados por un valor inferior al valor de mercado del arrendamiento siempre y cuando no se espera venderlos en el curso de las actividades ordinarias de la entidad y se prevea usarlos durante más de un periodo contable. Los terrenos sobre los que se construyan las propiedades, planta y equipo se reconocerán por separado incluso si hubieran sido adquiridos de forma conjunta.

Las adiciones y mejoras, así como las construcciones efectuadas (Componentes) se reconocen como mayor valor del elemento de propiedades, planta y equipo afectando el cálculo futuro de la depreciación y se deprecian en el término del contrato o en sus renovaciones si éstas están razonablemente pactadas salvo que no se consideren significativas y se reconozcan como gastos del periodo cuando tengan un costo inferior a cuarenta (40) SMMLV. Las reparaciones y el mantenimiento de las propiedades, planta y equipo se reconocerán como gasto en el resultado del periodo.

El costo del activo incluye los desembolsos directamente atribuibles a su ubicación en el lugar y en las condiciones necesarias para que pueda operar de la forma prevista por la administración de la empresa. Para efectos de la capitalización de los costos de financiación, se consideran activos aptos aquellos que requieren de un plazo establecido en el manual de estimaciones para estar en condiciones de uso.

Para la medición posterior, las propiedades, planta y equipo se miden por el costo menos la depreciación acumulada menos el deterioro acumulado. La depreciación iniciará cuando el elemento de propiedades planta y equipo esté disponible para su uso y se determinará sobre el valor del activo o sus componentes menos el valor residual, se distribuirá sistemáticamente a lo largo de su vida útil y cesará cuando sea dado de baja o cuando el valor residual del activo supere su valor en libros.

Se reconocen pérdidas por deterioro de valor si el valor en libros del activo es mayor que su valor recuperable estimado. Los elementos de propiedades, planta y equipo se dan de baja cuando son vendidos o cuando no se espera recibir potencial de servicios o beneficios económicos futuros por su uso continuado. La pérdida o ganancia originada en la baja en cuentas de un elemento de propiedades, planta y equipo se reconoce en el resultado del periodo.

➤ Cuentas por pagar

RTVC reconocerá como cuentas por pagar a las obligaciones adquiridas con terceros, originadas en el desarrollo de sus actividades y de las cuales se espere, a futuro, la salida de un flujo financiero fijo o determinable a través de efectivo, equivalentes al efectivo u otro instrumento.

Las obligaciones pueden ser exigibles legalmente como consecuencia de la ejecución de un contrato o de un mandato contenido en una norma legal; también pueden ser producto de acuerdos formales que, aunque no son exigibles legalmente, crean una expectativa válida de que la entidad está dispuesta a asumir ciertas responsabilidades frente a terceros. RTVC clasificará sus cuentas por pagar en la categoría de costo, en la medición inicial las medirá al valor de la transacción y en la medición posterior se mantendrán por el valor de la transacción.

➤ Beneficios a empleados y plan de activos

Los beneficios a los empleados comprenden todas las retribuciones que RTVC proporciona a sus trabajadores a cambio de sus servicios.

RTVC clasificará los pasivos por beneficios a empleados en la categoría de Beneficios a empleados a corto plazo y corresponden a aquellos otorgados a los empleados que hayan prestado sus servicios durante el periodo contable y cuya obligación de pago venza dentro de los 12 meses siguientes al cierre de dicho periodo. Hacen parte de tales beneficios, los sueldos, auxilio de transporte, horas extras, prestaciones sociales, aportes a la seguridad social, entre otros. El pasivo por beneficios a los empleados a corto plazo se medirá por el valor de la obligación derivada de los beneficios definidos al final del periodo contable.

➤ Ingresos

- Ingresos de transacciones sin contraprestación

Se reconocerán como ingresos de transacciones sin contraprestación, los recursos, monetarios o no monetarios, que reciba RTVC sin que deba entregar a cambio una contraprestación que se aproxime al valor de mercado del recurso que se recibe, es decir, la entidad no entrega nada a cambio del recurso recibido o si lo hace, el valor entregado es menor al valor de mercado del recurso recibido.

También se reconocerán como ingresos de transacciones sin contraprestación aquellos que obtenga la entidad dada la facultad legal que esta tenga para exigir cobros a cambio de bienes, derechos o servicios que no tienen valor de mercado y que son suministrados únicamente por el gobierno.

RTVC reconoce un ingreso sin contraprestación cuando tenga el control sobre el activo, sea probable que fluyan, a la entidad beneficios económicos futuros o potencial de servicio asociados con el activo, cuando el valor del activo pueda ser medido con fiabilidad. Los recursos que reciba RTVC a favor de terceros no se reconocerán como ingresos de transacciones sin contraprestación, sino como pasivos.

Los ingresos por transferencias corresponden a ingresos por transacciones sin contraprestación, recibidos de terceros, por conceptos tales como: recursos que recibe RTVC de otras entidades públicas.

Los ingresos por transferencias pueden estar sometidos a estipulaciones, en relación con la aplicación o el uso de los recursos recibidos. Las estipulaciones comprenden: a) especificaciones caso en el cual la entidad reconocerá un ingreso en el resultado del periodo cuando se den las condiciones de control del recurso o b) restricciones caso en el cual la entidad reconocerá inicialmente un activo sujeto a una condición y también un pasivo, el cual se reducirá en la medida que la entidad cumpla con las condiciones asociadas a su uso o destinación reconociendo un ingreso en el resultado del periodo.

Las transferencias en efectivo se medirán por el valor recibido. Las transferencias no monetarias se medirán por el valor de mercado del activo recibido y en ausencia de este, por el costo de reposición. Si no es factible obtener alguna de las anteriores mediciones, las transferencias no monetarias se medirán por el valor en libros que tenía el activo en la entidad que transfirió el recurso.

- Ingresos de transacciones con contraprestación

RTVC reconocerá como ingresos de transacciones con contraprestación, los que se originan en la prestación de servicios, venta de bienes, o en el uso que terceros hacen de activos, los cuales producen intereses, arrendamientos, entre otros.

Se reconocerán como ingresos por prestación de servicios, los recursos obtenidos por RTVC en la ejecución de un conjunto de tareas acordadas en un contrato. Estos ingresos se caracterizan porque tienen una duración determinada en el tiempo y buscan satisfacer necesidades de los usuarios o cumplir requerimientos contractuales previamente establecidos. El resultado de una transacción podrá estimarse cuando el valor de los ingresos puede medirse con fiabilidad, es probable que la entidad reciba los beneficios económicos o el potencial de servicio, asociados con la transacción, el grado de avance en la prestación del servicio, al final del periodo contable, puede medirse con fiabilidad, los costos en los que se haya incurrido para la prestación del servicio y aquellos necesarios para completarla pueden medirse con fiabilidad.

Cuando el resultado de una transacción, que implique la prestación de servicios, no pueda estimarse de forma fiable, los ingresos correspondientes se reconocerán como tales solo en la cuantía de los costos reconocidos que se consideren recuperables.

Se reconocerán como ingresos derivados del uso de activos de RTVC por parte de terceros, los intereses, los arrendamientos, y los dividendos o participaciones, entre otros. Los ingresos por el uso de activos por parte de terceros se reconocerán siempre que el valor de los ingresos pueda medirse con fiabilidad y sea probable que la entidad reciba los beneficios económicos o el potencial de servicio, asociados con la transacción. Los ingresos por intereses corresponden a la remuneración que terceros pagan por el uso de efectivo y de equivalentes al efectivo de la entidad y su reconocimiento se realizará utilizando la tasa de interés efectiva. Los ingresos por arrendamientos son aquellos que percibe RTVC por el derecho otorgado a terceros para el uso de activos tangibles. Su reconocimiento se realizará de acuerdo con la política de arrendamientos.

Los ingresos se medirán por el valor de mercado de la contraprestación recibida o por recibir, una vez deducidas las rebajas y/o descuentos condicionados y no condicionados.

#### ➤ Provisiones

Se reconocerán como provisiones, los pasivos a cargo de RTVC que estén sujetos a condiciones de incertidumbre en relación con su cuantía y/o vencimiento. Las obligaciones pueden ser probables, posibles o remotas. Una obligación es probable cuando la probabilidad de ocurrencia es más alta que la probabilidad de que no ocurra, lo cual conlleva al reconocimiento de una provisión. Una obligación es posible cuando la probabilidad de ocurrencia es menor que la probabilidad de no ocurrencia, lo cual conlleva a la revelación de un pasivo contingente. Una obligación es remota cuando la probabilidad de ocurrencia del evento es prácticamente nula.

Las provisiones pueden tener origen en obligaciones legales (aquellas derivadas de un contrato, la legislación o de otra causa de tipo legal) o en obligaciones implícitas (aquella que asume la entidad, de manera excepcional, producto de acuerdos formales que, aunque no son exigibles legalmente, crean una expectativa válida de que está dispuesta a asumir ciertas responsabilidades frente a terceros).

Las provisiones se medirán por el valor que refleje la mejor estimación del desembolso que se requeriría para cancelar la obligación presente o para transferirla a un tercero en la fecha de presentación y se revisarán como mínimo al final del periodo contable o cuando se tenga evidencia de que el valor ha cambiado sustancialmente, y se ajustarán afectando el resultado del periodo para reflejar la mejor estimación disponible.

Para el caso de las pretensiones por litigios y demandas, serán actualizadas al menos una vez al año de acuerdo con el factor de ajuste determinado en el proceso.

#### ➤ Deterioro del valor de los activos generadores y no generadores de efectivo

Por lo menos una vez al año, RTVC evaluará si existen indicios de deterioro del valor de sus activos generadores y no generadores de efectivo. Si existe algún indicio, RTVC estimará el valor recuperable del activo para comprobar si efectivamente se encuentra deteriorado; en caso contrario, la entidad no estará obligada a realizar una estimación formal del valor recuperable.

El valor recuperable para los activos generadores de efectivo es el mayor entre el valor de mercado menos los costos de disposición y el valor en uso. El valor recuperable para los activos no generadores de efectivo es el mayor entre el valor de mercado y el costo de reposición.

➤ **LISTADO DE NOTAS QUE NO LE APLICAN A LA ENTIDAD**

- NOTA 8. PRESTAMOS POR COBRAR
- NOTA 9. INVENTARIOS
- NOTA 11. BIENES DE USO PÚBLICO E HISTÓRICOS Y CULTURALES
- NOTA 12. RECURSOS NATURALES NO RENOVABLES
- NOTA 13. PROPIEDADES DE INVERSIÓN
- NOTA 15. ACTIVOS BIOLÓGICOS
- NOTA 17. ARRENDAMIENTOS
- NOTA 18. COSTOS DE FINANCIACIÓN
- NOTA 19. EMISIÓN Y COLOCACIÓN DE TÍTULOS DE DEUDA
- NOTA 20. PRÉSTAMOS POR PAGAR
- NOTA 31. COSTOS DE TRANSFORMACIÓN
- NOTA 32. ACUERDOS DE CONCESIÓN - ENTIDAD CONCEDENTE
- NOTA 33. ADMINISTRACIÓN DE RECURSOS DE SEGURIDAD SOCIAL EN PENSIONES (Fondos de Colpensiones)
- NOTA 36. COMBINACIÓN Y TRASLADO DE OPERACIONES
- NOTA 37. REVELACIONES SOBRE EL ESTADO DE FLUJO DE EFECTIVO

**NOTA 5. EFECTIVO Y EQUIVALENTES AL EFECTIVO**

El efectivo y equivalente al efectivo comprende los recursos de liquidez inmediata que se registran en caja, cuentas corrientes y cuentas de ahorro en miles de pesos por un valor de \$89.758.757 miles. El cual presenta los siguientes saldos a octubre 31 de 2021:

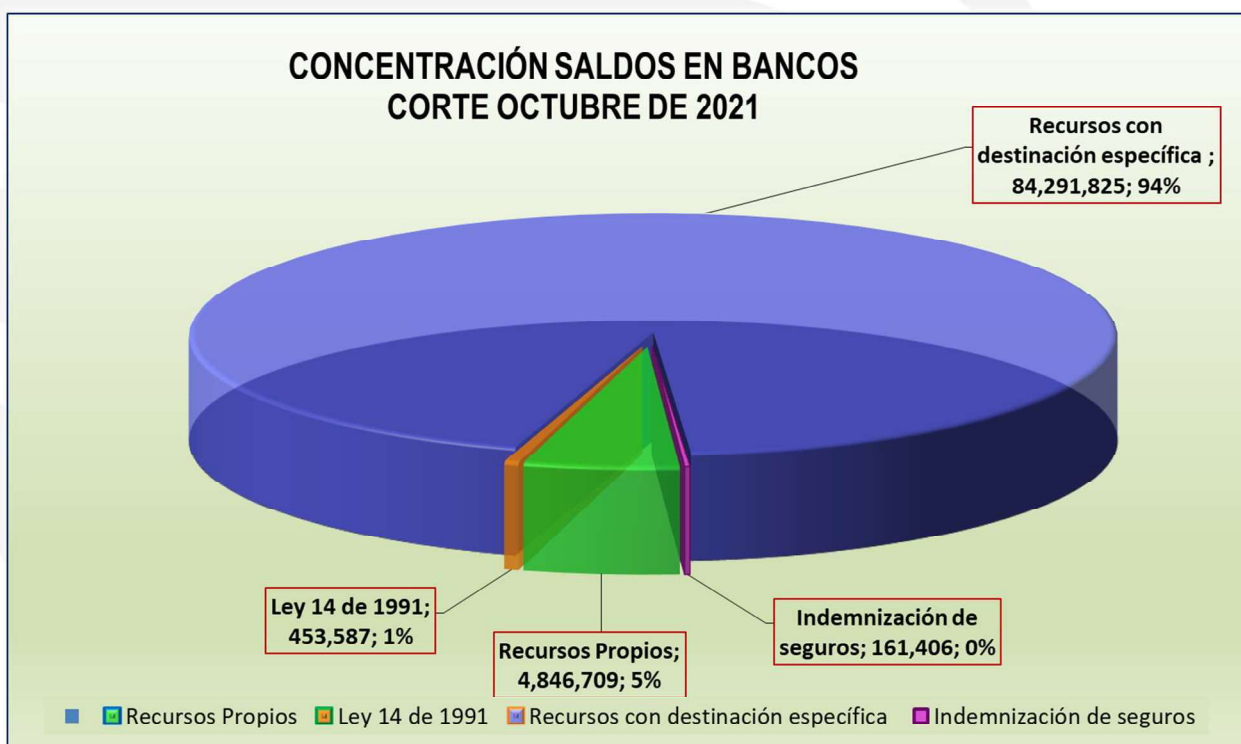
CÓDIGO CONTABLE	NAT	DESCRIPCIÓN CONCEPTO	SALDOS A CORTES DE		VARIACIÓN
			2,021	2,020	VALOR VARIACIÓN
<b>1.1</b>	<b>Db</b>	<b>EFECTIVO Y EQUIVALENTES AL EFECTIVO</b>	<b>89,758,757</b>	<b>109,899,063</b>	<b>-20,140,306</b>
1.1.05	Db	Caja	5,230	5,230	0
1.1.10	Db	Depósitos en instituciones financieras	89,753,527	109,893,833	-20,140,306

**5.1. Depósitos en instituciones financieras**

Este grupo a octubre 31 de 2021 refleja un saldo de \$89,753.527 miles distribuido así:

CÓDIGO CONTABLE	NAT	DESCRIPCIÓN CONCEPTO	SALDOS A CORTES DE		VARIACIÓN	RENTABILIDAD	
			2,021	2,020	VALOR VARIACIÓN	RENTABILIDAD CIERRE 2021 (Vr Inter_Recib)	% TASA PROMEDIO
<b>1.1.10</b>	<b>Db</b>	<b>DEPÓSITOS EN INSTITUCIONES FINANCIERAS</b>	<b>89,753,527</b>	<b>109,893,833</b>	<b>-20,140,306</b>	<b>-221,019</b>	<b>1.0</b>
1.1.10.05	Db	Cuenta corriente	0	0	0	0	0.0
1.1.10.06	Db	Cuenta de ahorro	89,700,224	109,441,485	-19,741,261	-221,019	1.9
1.1.10.11	Db	Depósitos en el exterior	38,357	452,259	-413,902	0	1.1
1.1.10.90	Db	Otros depósitos en instituciones financieras	14,946	89	14,857	0	1.1
		Fondo de Inversión Cartera Colectiva No 00200347653 FIDUBOGOTA	14,946	89	14,857	0	1.1

Del total de efectivo a octubre 31 de 2021, la suma de \$4.846.709 miles, corresponde a recursos propios, provenientes de la venta de servicios a través del canal Institucional, canal Señal Colombia, servicios de radio, centro de emisión, alojamiento de espacio en torres y segmento satelital entre otros, se incluye recaudo por concepto de ley 14/91 por valor de \$453.587 miles.



A continuación, se presenta el detalle de saldos contables en cuentas bancarias a octubre 31 de 2021:

CUENTA	ENTIDAD FINANCIERA	TIPO	NOMBRE DE LA CUENTA	CONCEPTO	SALDO FINAL OCT DE 2021	
<b>LEY 14 DE 1991</b>						
12620848946	BANCOLOMBIA	Ahorros	LEY 14	Recursos para cubrir gastos de señal colombia	153,587	
4602016513	COLPATRIA	Ahorros	LEY 14 - COLPATRIA		300,000	
<b>TOTAL</b>					<b>453,587</b>	
<b>INDEMNIZACION DE SEGUROS</b>						
903260	BOGOTA	Ahorros	INDEMNIZACIONES-RTVC	Recursos para recuperación de bienes siniestrados	154,157	
232835	BOGOTA	Ahorros	INDEMNIZACIONES-ANTV		1,162	
232843	BOGOTA	Ahorros	INDEMNIZACIONES-MINTIC		6,087	
<b>TOTAL</b>					<b>161,406</b>	
<b>RECURSOS PROPIOS</b>						
18821569245	BANCOLOMBIA	Ahorros	RECURSOS PROPIOS - BANCOLOMBIA	Recursos obtenidos de la venta y prestación de servicios por parte de las áreas de negocio	2,765,255	
287003	BOGOTA	Ahorros	RECURSOS PROPIOS - BOGOTÁ		165,187	
18823222801	BANCOLOMBIA	Corriente	RECURSOS PROPIOS - BANCOLOMBIA		0	
5707647	ITAU	Ahorros	RECURSOS PROPIOS - ITAU		28,035	
473000098938	DA VIVIENDA	Ahorros	RECURSOS PROPIOS- DA VIVIENDA		51,745	
4602016513	COLPATRIA	Ahorros	COLPATRIA		1,783,184	
200347653	FIDUBOBOTOTA	Ahorros	FIDUBOBOTOTA		14,946	
90878	BOGOTA	Corriente	RECURSOS PROPIOS MIAMI EU - CTA CTEREMUNERADA		38,357	
<b>TOTAL</b>					<b>4,846,709</b>	
<b>PROYECTOS DE INVERSIÓN FUTIC</b>						
268840428	OCCIDENTE	Ahorros	Resol. 069/21 Patrimonio Histórico y Desarrollo Audiencia 2021	Proyectos FUTIC	691,394	
4602450810	COLPATRIA	Ahorros	Resol. 119/2021 Alánico para el Mundo		927,324	
69000000894	BANCOLOMBIA	Ahorros	Resol 006-2021 Funcionamiento y Operación FUTIC		62,157,251	
536722	BOGOTA	Ahorros	Resol. 069/2021 Talleres C. Pais ; Contenidos Educ y S.Informativos,1 y		3,072,205	
5793661	ITAU	Ahorros	Resol. 069/2021 Despliegue - Mejoramiento de la red TDT 2021		14,768,092	
5794073	ITAU	Ahorros	Resol. 070/2021 Expansión, descentralizac y Cobertura Radio 2021		112,535	
268840691	OCCIDENTE	Ahorros	Res. 00879/21-Constitución 1991, 30 años en el Futuro y Conmemoración		468,673	
536714	BOGOTA	Ahorros	Resol. 069/2021Confianciación Canal Institucional		1,092,946	
268840725	OCCIDENTE	Ahorros	CONVENIO 841/2021-Comunidades Étnicas		317	
637819	BOGOTA	Ahorros	Resl 1461/21 "FESTIVAL DE IBA GUE 2021 "		0	
268840733	OCCIDENTE	Ahorros	Resl 1461/21 " CORONEL EN SU LABERINTO "		1,001,088	
<b>TOTAL</b>					<b>84,291,825</b>	
<b>TOTAL EFECTIVO</b>						
					<b>89,753,527</b>	
4	BANCOLOMBIA				<b>65,076,093</b>	
7	BOGOTA				<b>4,530,101</b>	
3	COLPATRIA				<b>3,010,508</b>	
1	FIDUBOBOTOTA				<b>14,946</b>	
3	ITAU				<b>14,908,662</b>	
3	OCCIDENTE				<b>2,161,472</b>	
1	DAVIVIENDA				<b>51,745</b>	
22	<b>SALDO FINAL OCT DE 2021</b>				<b>89,753,527</b>	

#### 5.4. Saldos en moneda extranjera

CÓDIGO CONTABLE	NAT	DESCRIPCIÓN CONCEPTO	SALDO 2021			SALDO 2020			VARIACIÓN EN PESOS (COP)
			VALOR EN MONEDA ORIGEN	VALOR TASA DE CAMBIO SEPT 30/21	VALOR EN PESOS (COP)	VALOR EN MONEDA ORIGEN	VALOR TASA DE CAMBIO SEPT 30/20	VALOR EN PESOS (COP)	
	Db	<b>TOTAL</b>	10.136	3,784.44	38,357	117.209	3,858.56	452,259	-413,902
1.1.10	Db	Depósitos en instituciones financieras	10.136	3,784.44	38,357	117.209	3,858.56	452,259	-413,902
1.1.10.11	Db	Depósitos en el exterior	10.136	3,784.44	38,357	117.209	3,858.56	452,259	-413,902
	Db	Dólar Estadounidense	10.136	3,784.44	38,357	117.209	3,858.56	452,259	-413,902

La entidad posee una cuenta en dólares en la ciudad de Miami Florida en el banco de Bogotá, identificada como cuenta corriente remunerada No. 90878 - Recursos Propios Miami EU, con la cual se realizan pagos al exterior con recursos propios, como capacidad satelital y/o adquisición de licencias entre otros.

## NOTA 6. INVERSIONES E INSTRUMENTOS DERIVADOS

### Composición

Este grupo refleja a octubre 31 de 2021 un saldo de \$6.445.294 miles distribuido así:

CÓDIGO CONTABLE	NAT	DESCRIPCIÓN CONCEPTO	SALDOS A CORTE DE VIGENCIA						VARIACIÓN
			SALDO CTE 2021	SALDO NO CTE 2021	SALDO FINAL 2021	SALDO CTE 2020	SALDO NO CTE 2020	SALDO FINAL 2020	VALOR VARIACIÓN
1.2	Db	INVERSIONES E INSTRUMENTOS DERIVADOS	5,520,717	924,577	6,445,294	0	949,185	949,185	5,496,108
	Db	INVERSIONES DE ADMINISTRACIÓN DE LIQUIDEZ	5,520,717	924,577	6,445,294	0	949,185	949,185	5,496,108
1.2.23	Db	Inversiones de administración de liquidez a costo amortizado	5,520,717	0	5,520,717	0	0	0	5,520,717
1.2.24	Db	Inversiones de administración de liquidez al costo	0.00	924,577	924,577	0	949,185	949,185	-24,608

RTVC reconoce las inversiones de las acciones ordinarias al costo, porque estas no cotizan en bolsa y la intención de RTVC no es negociarlas. Las inversiones como certificados de depósito a término (CDT) se reconocen al costo amortizado, debido a que son inversiones que RTVC mantiene hasta su vencimiento,

### 6.1. Inversiones de administración de liquidez

Esta cuenta a octubre 31 de 2021 se compone de los siguientes conceptos:

CÓDIGO CONTABLE	NAT	DESCRIPCIÓN CONCEPTO	VALOR EN LIBROS - 2021		
			SALDO CORRIENTE	SALDO NO CORRIENTE	SALDO FINAL
	Db	INVERSIONES DE ADMINISTRACIÓN DE LIQUIDEZ	5,520,717	924,577	6,445,294
1.2.23	Db	Inversiones de administración de liquidez a costo amortizado	5,520,717	0	5,520,717
1.2.23.02	Db	Certificados de depósito a término (cdt)	5,520,717		5,520,717
1.2.24	Db	Inversiones de administración de liquidez al costo	0	924,577	924,577
1.2.24.13	Db	Acciones ordinarias	0	924,577	924,577

Las inversiones de administración de liquidez a costo amortizado están representadas en \$5.520.717 miles y corresponden a la constitución de 2 CDTs con el Banco Itaú, así:

BANCO ITAU CORPABANCA S.A-DECEVAL EN MILES DE \$							
BANCO ITAU	TASA FIJA NOMINAL	FECHA CONSTITUCION	FECHA VENCIMIENTO	VALOR CDT	Rendimientos proyectados (Sept/21 a Marz/22)	RTE FTE	VALOR FINAL DEL CDT PARA REDENCION
1° CDT \$3.500.000.000 a 90 días	2.3363	3/09/2021	3/12/2021	3,500,000	23,228	929	3,522,298.99
2° CDT \$2.000.000.000 a 180 días	2.0541	3/09/2021	3/03/2022	2,000,000	17,837	713	2,017,123.10
VALOR TOTAL:				5,500,000	41,065	1,643	5,539,422

Las inversiones de administración de liquidez al costo corresponden a las acciones ordinarias registradas al costo en Servicios Postales Nacionales y en Colombia Telecomunicaciones por el valor de \$924.577 miles.



Esas inversiones disminuyeron en \$24.508 miles, debido a que el valor nominal de la acción en Servicios Postales Nacionales 4-72 disminuyó de acuerdo con lo establecido en la reforma de estatutos aprobada por la Asamblea extraordinaria de Accionistas en el cual se aumentó el capital autorizado y se disminuyó el capital suscrito y pagado, quedando el valor nominal de cada acción en \$924.566.977.80, valor que está certificado en el nuevo título emitido por dicha entidad a RTVC con el número 046 en febrero 24 de 2021, por tal razón se opta por registrar como una pérdida en lugar de deterioro, dado que la variación del valor razonable obedece a la disminución del valor nominal por decisión de la Asamblea de Accionistas.

De acuerdo con lo anterior este grupo quedó compuesto según el siguiente detalle:

SECTOR DE LAS INVERSIONES	NOMBRE	No. CUOTAS	VALOR NOMINAL (en pesos \$)	VALOR APORTES (en miles de \$)
EMPRESAS INDUSTRIALES Y CO.MERCIALES DEL ESTADO	SERVICIOS POSTALES NACIONALES SA COLOMBIA DE	1	924,566,978	924,567
EMPRESAS PRIVADAS	TELECOMUNICACIONES SA	10,000	1	10
<b>TOTALES</b>		<b>10,001</b>	<b>924,566,979</b>	<b>924,577</b>

## NOTA 7. CUENTAS POR COBRAR

### Composición

Las cuentas por cobrar se miden de acuerdo con lo establecido en las políticas contables de RTVC al costo de transacción y se realiza cálculo de deterioro una vez al año. Este grupo refleja un saldo a octubre 31 de 2021 por valor de \$11.749.874 miles, así:

DESCRIPCIÓN			SALDOS A CORTE DE VIGENCIA						VALOR VARIACIÓN
CÓDIGO CONTABLE	NAT	CONCEPTO	SALDO CTE 2021	SALDO NO CTE 2021	SALDO FINAL 2021	SALDO CTE 2020	SALDO NO CTE 2020	SALDO FINAL 2020	
<b>1.3</b>	<b>Db</b>	<b>CUENTAS POR COBRAR</b>	<b>10,359,800</b>	<b>790,074</b>	<b>11,149,874</b>	<b>13,796,502</b>	<b>665,394</b>	<b>14,461,896</b>	<b>-3,312,022</b>
1.3.17	Db	Prestación de servicios	2,996,017	0	2,996,017	1,120,508	0	1,120,508	1,875,509
1.3.37	Db	Transferencias por cobrar	7,324,262	211,862	7,536,124	12,000,000	211,862	12,211,862	-4,675,738
1.3.84	Db	Otras cuentas por cobrar	39,521	401,614	441,135	675,994	0	675,994	-234,859
1.3.85	Db	Cuentas por cobrar de difícil recaudo	0	10,498,573	10,498,573	-0	10,834,248	10,834,248	-335,675
1.3.86	Db	Deterioro acumulado de cuentas por cobrar (cr)	-0	-10,321,975	-10,321,975	-10,380,716	-10,380,716	-10,380,716	58,741
1.3.86.02	Db	Deterioro: Prestación de servicios	-0	-10,321,975	-10,321,975	0	-10,380,716	-10,380,716	58,741

Las cuentas por cobrar deudas de difícil recaudo están constituidas por un valor de \$10.498.573 miles; así mismo, se registra el deterioro de las cuentas por cobrar, por valor de \$10.321.975 miles.

RTVC cuenta con reglamento interno de cartera, Resolución 267 de 2017, el cual aplica para el cobro persuasivo, cobro jurídico y cobro coactivo.

### 7.7. Prestación de servicios

Esta cuenta refleja un saldo octubre 31 de 2021 de \$2.996.017 miles, correspondiente a cuentas por cobrar a clientes por prestación de servicios:



CODIGO CONTAB LE	DESCRIPCIÓN CONCEPTO	CORTE VIGENCIA 2021			DETERIORO ACUMULADO 2021				
		SALDO CORRIENTE	SALDO NO CORRIENTE	SALDO FINAL	SALDO INICIAL	(+) DETERIORO APLICADO EN LA VIGENCIA	(-) REVERSIÓN DE DETERIORO	SALDO FINAL	%
1.3.17	<b>PRESTACIÓN DE SERVICIOS</b>	2,996,017	0	2,996,017	0.0	0.0	0.0	0.0	0.0
1.3.17.10	Servicios de comunicaciones	2,996,017	0	2,996,017	0.0	0.0	0.0	0.0	0.0

Esta cuenta se detalla a continuación por unidad de negocio y de forma comparativa con respecto al año anterior:

CONCEPTO	OCT.2021	OCT.2020	VALOR VARIACION EN MILES DE \$	Variación %
<b>PRESTACIÓN DE SERVICIOS</b>	<b>2,996,017</b>	<b>1,120,508</b>	<b>1,875,509</b>	<b>167.38%</b>
SERVICIOS DE COMUNICACIONES	2,996,017	1,120,508	1,875,509	167.38%
Servicios Tv Centro Emision	1,638	1,590	48	3.00%
Servicios De Radio	88,741	45,078	43,663	96.86%
Servicios De Torres De Transmision	62,636	80,975	-18,339	-22.65%
Servicios Tv Señal Colombia	14,081	6,745	7,336	108.77%
Servicios Tv Señal Institucional	1,847,239	886,925	960,314	108.27%
Segmento Satelital	175,005	29,836	145,169	486.56%
Señal Memoria	2,900	10,692	-7,792	-72.88%
Central de medios	803,777	58,667	745,110	1270.06%

### 7.16. Transferencias por Cobrar

Esta cuenta refleja un saldo a octubre 31 de 2021 de \$7.536.124 miles, correspondiente a transferencias por cobrar:

CÓDIGO CONTAB LE	DESCRIPCIÓN CONCEPTO	CORTE VIGENCIA 2021		
		SALDO CORRIENTE	SALDO NO CORRIENTE	SALDO FINAL
1.3.37	<b>TRANSFERENCIAS POR COBRAR</b>	<b>7,324,262</b>	<b>211,862</b>	<b>7,536,124</b>
1.3.37.12	Otras transferencias	7,324,262	211,862	7,536,124
	Transferencias Operacion Antv	7,324,262	211,862	7,536,124

La partida que refleja no corriente se encuentra en trámite procesal, la transferencia de operación, correspondiente a la Resolución No. 1413 de 2014 de la ANTV para la "transmisión jornadas electorales" por un valor de \$211.862 miles. RTVC presentó el recurso de reposición contra la Resolución No. 0173 del 18 de abril de 2015 donde se negaba el pago de la Resolución No. 1413 de 2014, radicado ante la ANTV No. 201500022376 del 3 de septiembre de 2015, en respuesta al recurso la ANTV profiere la Resolución No. 1182 de 21 de diciembre de 2015 donde ratifica su decisión de no pago de esta transferencia. Se presentó demanda de nulidad y restablecimiento del derecho por parte de RTVC ante el Tribunal Administrativo de Cundinamarca, que fue admitida el 18 de mayo de 2017. El proceso se encuentra desde el 16 de julio de 2018 en el despacho para proferir sentencia; el 5 de septiembre de 2019, se allegó al despacho la designación del agente liquidador de la ANTV, y el 7 de octubre siguiente, el Ministerio de Tecnologías de la Información y Comunicaciones – MINTIC confirió poder en calidad de sucesor procesal. El 22 de julio, el 19 de noviembre de 2020, el 20 de enero, el 16 de febrero y el 05 de abril de 2021, la apoderada de RTVC ha

radicado solicitudes de impulso procesal, teniendo en cuenta que el proceso se encuentra al despacho para sentencia.

Así mismo se registró como saldo corriente transferencias por cobrar a FUTIC por valor de \$7.324.262 miles correspondiente a la Resolución 070/21 (cobertura de la radio).

### 7.17. Otras cuentas por Cobrar

Esta cuenta refleja a octubre 31 de 2021 un saldo de \$441.135 miles correspondientes al siguiente detalle:

CÓDIGO CONTAB	DESCRIPCIÓN CONCEPTO	CORTE VIGENCIA 2021		
		SALDO CORRIENTE	SALDO NO CORRIENTE	SALDO FINAL
<b>1.3.84</b>	<b>OTRAS CUENTAS POR COBRAR</b>	<b>39,521</b>	<b>401,614</b>	<b>441,135</b>
1.3.84.90	Otras cuentas por cobrar:	39,521	401,614	441,135
	Recup De Costos Y Gastos	29,714	0	29,714
	Incapacidades Por Cobrar	175	332	507
	Otros Deudores	9,632	401,282	410,914

La cuenta más representativa es Otros deudores registrados como corriente, por un valor de \$39.521 miles, corresponden a recuperación de costos Teveandina por valor de \$29.435 miles entre otros.

En la subcuenta Otras cuentas por cobrar registrados como no corriente por valor de \$401.614 miles, se registró \$61.282 miles por cobrar al consorcio Consultel-Redcom, interventor de la AOM de la Red, por un pago no realizado a parques naturales oportunamente, el cual debió sufragar el operador de la red en su oportunidad y cuya vigilancia no llevó a cabo el contratista interventor, lo cual estaba dentro de sus obligaciones; Así mismo, en este rubro se registró una cuenta por cobrar en Junio de 2018 a nombre de La Mar Media Lab SAS por valor de \$340.000 miles, por corresponder a la no ejecución del contrato de coproducción No 1423/16, el cual tenía como objeto: Aunar esfuerzos para la realización de la serie "ANA PIRATA". A dicha entidad se le instauró proceso judicial por incumplimiento de este el cual se encuentra en primera instancia; dichos recursos fueron devueltos a la ANTV en junio de 2018 por corresponder a recursos transferidos de la resolución 002/16 y no ejecutados, es procedente indicar que, a la fecha, el proceso se encuentra a la espera de celebración de la audiencia inicial programada para el 06 de octubre de 2021. De igual forma se registró \$332 miles por concepto de incapacidades por cobrar a Coomeva, para la cual se presentó tutela por el saldo adeudado.

### 7.18. Cuentas por cobrar de difícil recaudo

Esta cuenta refleja un saldo a octubre 31 de 2021 de \$10.498.573 miles correspondientes al siguiente detalle:

CODIGO CONTABL E	DESCRIPCIÓN CONCEPTO	CORTE VIGENCIA 2021			DETERIORO ACUMULADO 2021				
		SALDO CORRIENTE	SALDO NO CORRIENTE	SALDO FINAL	SALDO INICIAL	(+) DETERIORO APLICADO EN LA VIGENCIA	(-) REVERSIÓN DE DETERIORO EN LA VIGENCIA	SALDO FINAL	%
<b>1.3.85</b>	<b>CUENTAS POR COBRAR DE DIFÍCIL RECAUDO</b>	<b>0</b>	<b>10,498,573</b>	<b>10,498,573</b>	<b>(10,321,975)</b>	<b>0</b>	<b>0</b>	<b>(10,321,975)</b>	<b>(98.3)</b>
1.3.85.02	Prestación de servicios	0.0	10,498,573	10,498,573	(10,321,975)	0	0	(10,321,975)	(98.3)

La cartera que se encuentra en cobro jurídico o coactivo presenta un saldo de \$10.498.573 miles, siendo la mayor, el valor correspondiente a aportes de acuerdo con el artículo 21 de la Ley 14/91 cobrado a Colombia Telecomunicaciones por valor de \$10.302.202 miles representando el 98% del total de la cartera de difícil recaudo, dicho rubro está deteriorado al 100%, y en este momento se encuentra en cobro coactivo.

Es de anotar que una vez surtidas las etapas procesales en los tres (3) procesos de cobro coactivo de Colombia Telecomunicaciones, el ejecutado promovió en contra de las resoluciones por las cuales se liquidaron - las vigencias objeto de cobro, las cuales fungen como título base de las acciones iniciadas por RTVC, el medio de control de Nulidad y Restablecimiento del Derecho antes mencionado quedando así, suspendidos los procesos coactivos conforme el numeral 4 del artículo 829 del Estatuto Tributario y hasta tanto no sea resuelto de fondo el asunto litigioso ya reseñado. El Tribunal Administrativo de Cundinamarca en sentencia de primera instancia dictada el 24 de noviembre de 2016 declaró probada una excepción propuesta por RTVC y ordenó la nulidad parcial de la Resolución 357 de 2010 a través de la cual se liquidó la vigencia correspondiente al año 2006 y ordenó su reliquidación.

La sentencia de primera instancia proferida por el Tribunal Administrativo de Cundinamarca fue objeto de recurso de apelación ante el Honorable Consejo de Estado y ésta, se encuentra al Despacho para resolver de fondo desde el 02 de octubre de 2017.

A continuación, se detalla el estado de los procesos de acuerdo con el informe suministrado por la Oficina Asesora Jurídica de RTVC:

1. Colombia Telecomunicaciones S.A.: Facturas No. 282, 283, 284. Los procesos de cobro coactivo de RTVC se encuentran suspendidos hasta tanto sea resuelto de fondo el proceso de Nulidad y Restablecimiento del Derecho 25000232400020110027303, interpuesto por Colombia Telecomunicaciones S.A. el cual se encuentra al Despacho desde el 02/10/2017, para sentencia de segunda instancia en el Consejo de Estado. El 02/02/2021 Se radicó solicitud de impulso procesal y se adjuntó precedente judicial. El 23/02/2021 El Consejo de Estado dio respuesta a la solicitud de impulso procesal indicando que "...las autoridades judiciales deberán proferir decisiones en el mismo orden en que hayan ingresado los expedientes al Despacho, sin que dicho orden pueda alterarse...En la actualidad en el Despacho se están proyectando las sentencias de los procesos que ingresaron para tal fin el primer trimestre del año 2016."
2. Unidad Administrativa Especial de Aeronáutica Civil: Factura No. 3078. Se inició proceso ejecutivo el 26/08/2016 con radicado 11001334306020160052800 (extemporánea) El 01/11/2016 Se rechazó la demanda por caducidad. Proceso terminado. NO EXISTE PROCESO A LA FECHA. Se interpuso proceso ordinario con radicado 11001334306420170010800 (declarativo); El 25/08/2017 Se negó mandamiento de pago, decisión contra la que se interpuso recurso de apelación señalando que no era un proceso ejecutivo sino un declarativo ordinario. El 01/08/2018 Tribunal Administrativo en segunda instancia, profiere sentencia señalando que operó cosa juzgada, conforme al fallo que declaró la caducidad del proceso ejecutivo. PROCESO TERMINADO.
3. Instituto Nacional de Vigilancia de Medicamentos: Factura No. 17390. Acción Contractual 11001334305920210008700; El 16/03/2021 Se radicó la demanda, correspondiéndole el conocimiento al Juzgado 39 Administrativo de Bogotá. el 28/06/2021 Auto inadmite demanda y el 12/07/2021 se remitió subsanación a la demanda.
4. Meiding G Y Asociados: Factura No. 11864. Proceso ejecutivo 11001333603620190001700; El 24/11/2020 Se decretó el embargo y retención de los dineros que la sociedad ejecutada tenga en

las cuentas de los bancos; Se está a la espera de los oficios. 01/06/2021: Despacho remitió oficios de embargo; 04/06/2021: Se remitieron oficios a todas las entidades financieras, 18/06/2021: Se remitió al despacho constancia de trámite de oficios y solicitud de información 24/06/2021: Al despacho.

5. Federación de Fútbol de Salón: Facturas No. 16024, 16057, 16056, 16115, 16127, 16234, 17237. Proceso monitorio 11001418900372020064400; El 27/10/2020 Auto libra mandamiento ejecutivo y decreta medidas; El 25/02/2021 Se radicó solicitud de impulso procesal; El 05/04/2021: Se reiteró solicitud de impulso procesal, El 19/04/2021 Se radicó, vía correo electrónico oficios de embargo a todas las entidades bancarias. 11/06/2021: Se notificó al demandado.

6. Asociación Colombiana de Periodistas Deportivos: Facturas No. 8355, 8919. 15/05/2018: Se interpuso proceso ejecutivo bajo el radicado 11001334306420180016800. El 31/05/2019 Auto que niega mandamiento de pago, El 07/06/2019 Se interpuso recurso de apelación en contra de la decisión, el 09/10/2019 El Tribunal confirmó la decisión. Apoderada: Andrea Rodríguez (Proceso terminado por PRESCRIPCIÓN -no se pueden volver a iniciar).

Facturas 16823, 16917. Proceso ejecutivo 11001334306420200019500; El 03/12/2020 Radicación de la demanda ejecutiva ante los juzgados administrativos, El 26/01/2021 Al despacho, El 21/05/2021 Auto remite por competencia a los Juzgados Civiles del Circuito de Bogotá. 04/06/2021: Al despacho por reparto en el Juzgado 25 Civil Circuito de Bogotá. 25/08/2021: Auto rechaza por competencia en razón a la cuantía, ordena remisión a reparto de Juzgados de Pequeñas Causas y Competencia Múltiple de Bogotá. 28/09/2021: Se remite vía correo electrónico a la oficina judicial.

Factura: 17206: Proceso ejecutivo 11001334305820200025300; El 12/11/2020 Radicación de la demanda ejecutiva ante los juzgados administrativos; El 19/04/2021 Auto niega mandamiento ejecutivo por no contar con la orden de prestación de servicios. Proceso Terminado (por falta de documental) – se vuelve a iniciar. Proceso ejecutivo: 11001334306520210010200; En 28/04/2021 Radicación de la demanda ejecutiva ante los juzgados administrativos (con la orden de servicios obtenida posterior). 12/07/2021: Al despacho. 28/07/2021: Auto requiere previo al estudio de la demanda. 10/08/2021: Respuesta requerimiento previo.

7. Corporación Internacional de Cine de Cartagena: Factura No. 46. Actualmente se está realizando la búsqueda de la información base para la acción jurídica. Sin información suficiente; El 05/10/2020: De parte de contabilidad se recibió información; El 07/10/2020 Se solicitó información a Señal Colombia, reiterada el 23/10/2020, el 05/11/2020 y el 19/11/2020; El 19/11/2020 Allegaron información de parte de Señal Colombia; El 20/11/2020: Se contestó correo indicando que la información suministrada no es suficiente para demostrar la obligación; El 15/12/2020 Se solicitó opinión legal al asesor procesal; El 24/12/2020 El asesor legal, indicó que no existe prueba de que la obligación esté a cargo de la Corporación Internacional de Cine de Cartagena, y quien tendría la obligación sería la extinta ANTV. Así mismo, indicó que existe confusión en el monto cobrado, toda vez que RTVC ganó dos premios que tenían “incentivo monetario”, como lo son al “mejor documental para televisión: Llinás, el cerebro y el universo” y “Mejor producción audiovisual de animación: Crónicas elefantiles”, y el galardón de cada uno era de diez millones de pesos, entonces ¿por qué razón la factura electrónica FE46 del 12 de junio de 2019 hace referencia a dos conceptos denominados, “ingr de terceros derechos de emisión” por \$22.393.000 e “ingresos señal colombia sin IVA” por \$7.607.000. Concluyó que no se considera viable iniciar un proceso ante la jurisdicción para asegurar el cobro de la Factura FE46. El 08/01/2021 Se dirigió a Fiduagraria como vocera del

PAR-ANTV una petición de pago vinculada con estos hechos; El 29/01/2021 Fiduagraria respondió que en sus archivos no existe ningún pasivo a nombre de Señal Colombia y que el Convenio Interadministrativo Celebrado entre la ANTV y FICCI, se encuentra en poder del MinTic; El 02/02/2021 Se radicó en MinTic solicitud de la copia del Convenio; 16/06/202; MinTic remitió respuesta con la copia de un Convenio que no corresponde al solicitado. El 22/06/2021 Se remitió nuevamente petición al MinTic, solicitando que se aporte el convenio correcto. 08/09/2021: MinTic remitió Convenio, pero del mismo no se infiere la obligación.

8. Cámara de Representantes: Factura No. 10108 Proceso acción contractual 11001333603520130054900; El 25/09/2020 Se profirió auto que niega la nulidad formulada por el apoderado de la parte accionada; El 03/11/2020 Auto Niega concesión recurso apelación contra auto de 25 de septiembre 2020, por medio del cual se declaró no probada nulidad; El 26/03/2021 El Juzgado entregó copias auténticas de la sentencia, junto con la constancia de ejecutoria; El 06/04/2021 Se radica solicitud de pago en la Cámara de Representantes; El 27/05/2021 Se remitió a la Cámara de Representantes documento con la liquidación de los intereses practicada por contabilidad. El 09/07/2021 Cámara de Representantes notificó resolución que ordena el pago. 12/08/2021: Contabilidad reportó pago recibido. 31/08/2021: Se remitió al juzgado paz y salvo emitido por contabilidad.

9. Instituto Nacional de Salud. Factura No. 9596. Proceso ejecutivo 11001333603120170032700; El 29/09/2020 Se llevó a cabo audiencia especial, en la que se ordenó seguir adelante la ejecución; El 17/11/2020 INS radicó propuesta de conciliación para el pago de la sentencia; El 25/11/2020 En comité de conciliación de RTVC se decidió aceptar la propuesta de pago del INS, sujeta a la aprobación del juez de conocimiento, en caso de no ser aprobada el pago recibido será tomado como un abono; El 10/12/2020 Se solicitó audiencia de conciliación ante el juez de conocimiento; El 24/12/2020 Se recibió pago por parte del INS por valor de \$82.546.15; El 12/01/2021 Ante el incumplimiento en la fecha de pago, se informó al juzgado el abono y se desistió de la solicitud de conciliación; El 25/01/2021 Se realizó reunión entre funcionarios y abogados del Instituto Nacional de Salud – INS y RTVC. Se recibió propuesta de propuesta de arreglo por parte de dicha entidad, consistente en reconocer y cancelar la suma de \$170.095 a RTVC, por concepto del valor de los intereses causados entre el 15 y el 23 de diciembre de 2020, conforme liquidación informada por RTVC; El 26/01/2021 En Comité de Conciliación se resolvió aceptar la propuesta realizada por el INS y continua la salvedad de que dicho acuerdo se encuentra sujeto a la aprobación del juez de conocimiento y que, en el evento de improbarse el acuerdo por parte del Juzgado, este no podrá ser tomado como una extinción de la obligación y el pago realizado se entenderá como un abono al valor de la obligación que resulte de la aprobación del crédito y se continuará la ejecución de la sentencia. El 29/01/2021 Se radicó solicitud al juzgado de realizar audiencia de conciliación para obtener su pronunciamiento; El 25/02/2021 Auto no accediendo a audiencia pública; El 03/03/2021 El apoderado del INS interpone recurso de reposición; El 09/03/2021 Contabilidad de RTVC reporta el recibo de dos consignaciones: i) 171.000 y ii) 170.095, las cuales se informaron al juzgado; El 15/03/2021 La apoderada de RTVC descorre el traslado del recurso de reposición interpuesto por el INS; El 16/03/2021 Al despacho. 22/06/2021: Auto no repone. Remite a la Oficina de Apoyo – Liquidaciones.

10. Asociación Nacional de Municipios de la Amazonía y de la Orinoquia: Facturas No. 11333, 11473, 11921, 12043, 12248. Proceso ejecutivo 11001333603820180034500; El 26/10/2020 Auto que resuelve excepciones; El 03/12/2020 Al despacho; El 05/04/2021 Auto fija fecha para audiencia inicial para el 13/04/2021; El 13/04/2021 Se llevó a cabo audiencia inicial, en la que se surtió la etapa

de conciliación, interrogatorio de partes y fijación del litigio; El 12/05/2021 Se llevó a cabo Audiencia de Instrucción y Juzgamiento, se escucharon los alegatos de conclusión de las partes; El 20/05/2021 Fallo de primera instancia a favor de RTVC. 08/06/2021: Fallo ejecutoriado. 12/07/2021: Remisión de la liquidación de los intereses. 12/08/2021: Al despacho.

11. Ingeniería Cables y Media S.A.S. Facturas No. 15661, 15825, 15909, 15993, 16083, 16187, 16303, 16463, 16507. Proceso ejecutivo 54001333300620180021600; El 12/03/2020 se realizó diligencia de notificación personal al demandad; El 04/09/2020 Se envió solicitud de impulso procesal; El 23/10/2020 Se reiteró solicitud de impulso procesal; El 12/01/2021: Se reiteró solicitud de impulso procesal; El 16/02/2021 Se reiteró solicitud de impulso procesal; El 24/03/2021 Se reiteró solicitud de impulso procesal; El 29/04/2021 Se reiteró solicitud de impulso procesal, 01/06/2021: Se reiteró solicitud de impulso procesal, 15/06/2021: Se realizó solicitud de acompañamiento preventivo a la Procuraduría – Regional Norte de Santander. 29/07/2021: Al despacho, 04/08/2021: Auto que ordena seguir adelante la ejecución y auto que decreta medidas cautelares.15/09/2021: Se radicó memorial solicitando elaboración de oficios.

12. Letkom S.A.S. Facturas No. 598, 643 y 715 Proceso ejecutivo 11001418903820210008600; El 19/01/2021 Se radicó demanda ejecutiva ante los Juzgados de pequeñas causas y competencias múltiples de Bogotá correspondiéndole al Juzgado No. 38 de esta especialidad; El 01/02/2021 Se encuentra al Despacho para estudio de admisión; El 04/03/2021 Se profiere auto de inadmisión; El 10/03/2021 Se radicó escrito de subsanación; El 19/05/2021 Se libra mandamiento de pago por los valores contenidos en las facturas 598, 643, 715 y por valor de la multa establecida en el contrato a título de sanción; así mismo se decretan medidas cautelares; El 21/05/2021 Se presenta recurso de reposición en contra del mandamiento de pago y del auto de medidas cautelares a fin de que se adicione al mandamiento de pago, los valores contenidos en las facturas 763 y 803 de 2020.

Facturas No. 763 y 803 Proceso ejecutivo 11001418903820210008600; El 01/12/2020 Radicadas en la OAJ para trámite de cobro jurídico; El 04/12/2020 Se solicitó aclaración; El 07/12/2020 La Coordinación de Contabilidad aclara la información; El 15/01/2021 Se realizó devolución de las facturas a la Coordinación de Contabilidad; El 27/01/2021 La Coordinación de Contabilidad remitió nuevamente las facturas con las constancias de entrega al destinatario; El 28/01/2021 Se hace devolución de las facturas por cuanto a la fecha no son exigibles de conformidad con lo señalado en la cláusula sexta del contrato 04 de 2018; El 23/02/2021 Coordinación de Contabilidad remitió nuevamente las facturas para su ejecución; El 10/03/2021 Teniendo en cuenta la inadmisión del proceso 11001418903820210008600, en contra del mismo deudor, se subsana la demanda y se adicionan estas facturas, para que sean ejecutadas dentro del mismo proceso judicial; El 19/05/2021 Se libra mandamiento de pago por los valores contenidos en las facturas 598, 643, 715 y por valor de la multa establecida en el contrato a título de sanción; así mismo se decretan medidas cautelares; El 21/05/2021 Se presenta recurso de reposición en contra del mandamiento de pago y del auto de medidas cautelares a fin de que se adicione al mandamiento de pago, los valores contenidos en las facturas 763 y 803 de 2020. 23/07/2021: Se libra mandamiento de pago en el cual quedan incluidas las facturas 598, 643, 715, 763 y 803 de 2020. El 23/07/2021: Decreto medidas cautelares. 24/08/2021: Solicitud de elaboración y entrega de oficios requeridos para materializar la orden de embargo decretada por el Juzgado. 25/08/2021: El juzgado indica que una vez elaborados, estos serían remitidos vía correo electrónico al apoderado de RTVC. 27/08/2021: Se remite vía correo electrónico a la sociedad demandada, la notificación del auto que libró mandamiento de pago junto con el escrito de la demanda y de subsanación. 02/09/2021: Se remite

al Juzgado de conocimiento, memorial con evidencia de la notificación realizada. 13/09/2021: Se solicita nuevamente la elaboración de los oficios de embargo ordenados en autos de mayo y julio  
Nota: Pendiente la validación de la notificación por parte del Juzgado de conocimiento para el cómputo de los términos establecidos para la contestación de la demanda o pago de la obligación.

### Deterioro acumulado de cuentas por cobrar:

El cálculo de deterioro de valor de las cuentas por cobrar se realiza de acuerdo con lo contemplado en las políticas contables, estimaciones contables y manual de cartera de RTVC, en las cuales se establece que la entidad estimará los flujos de efectivo que reciba por cada una de las cuentas por cobrar, efectuándose un descuento de valor utilizando la tasa de captación para los CDT o TES, por cuanto es una tasa que representa el costo de oportunidad para RTVC.

## NOTA 10. PROPIEDADES, PLANTA Y EQUIPO

### Composición

Este grupo refleja a octubre 31 de 2021 un saldo \$ 273,453,627, los hechos más relevantes de su manejo son los siguientes:

CÓDIGO CONTABLE	NAT	DESCRIPCIÓN CONCEPTO	SALDOS A CORTES DE VIGENCIA		VARIACIÓN
			2,021	2,020	VALOR VARIACIÓN
<b>1.6</b>	<b>Db</b>	<b>PROPIEDADES, PLANTA Y EQUIPO</b>	<b>273,453,627</b>	<b>270,822,184</b>	<b>2,631,443</b>
1.6.05	Db	Terrenos	121,077,368	120,837,689	239,679
1.6.20	Db	Maquinaria, planta y equipo en montaje	3,413,282	0	3,413,282
1.6.35	Db	Bienes muebles en bodega	198,035	0	198,035
1.6.40	Db	Edificaciones	31,721,727	31,418,707	303,020
1.6.55	Db	Maquinaria y Equipo	38,858,490	28,959,016	9,899,474
1.6.65	Db	Muebles, enseres y equipo de oficina	2,389,715	2,066,400	323,315
1.6.70	Db	Equipo de comunicación computación	290,220,720	233,673,016	56,547,704
1.6.75	Db	Equipo de transporte, tracción y elevación	581,830	581,830	0
1.6.80	Db	Equipos de comedor, cocina, despensa y hotelería	99,489	88,094	11,395
1.6.85	Db	Depreciación acumulada de PPE (cr)	-203,650,574	-139,198,844	-64,451,730
1.6.95	Db	Deterioro acumulado de PPE (cr)	-11,456,455	-7,603,724	-3,852,731
1.6.85.01	Db	Depreciación: Edificaciones	-2,625,010	-1,994,033	-630,977
1.6.85.04	Db	Depreciación: Maquinaria y equipo	-22,871,730	-11,144,240	-11,727,490
1.6.85.06	Db	Depreciación: Muebles, enseres y equipo de oficina	-1,738,164	-1,567,010	-171,154
1.6.85.07	Db	Depreciación Equipo de comunicación computación	-175,939,717	-124,068,803	-51,870,914
1.6.85.08	Db	Depreciación Equipo de transporte, tracción y elevación	-402,768	-354,748	-48,020
1.6.85.09	Db	Depreciación Equipos de comedor, cocina, despensa y hotelería	-73,185	-70,010	-3,175
1.6.95.08	Db	Deterioro Maquinaria y equipo	-1,564,570	-943,637	-620,933
1.6.95.11	Db	Deterioro Equipo de comunicación y computación	-9,853,098	-6,621,300	-3,231,798
1.6.95.12	Db	Deterioro Equipo de transporte, tracción y elevación	-38,787	-38,787	0

De acuerdo al instructivo 002 de 2015 de la CGN, los activos inmuebles de propiedad, planta y equipo se reconocieron en los saldos iniciales a valor de mercado, el cual permite reconocer como costo atribuido los avalúos realizados durante la transición al nuevo marco normativo, su medición posterior será el costo del



activo menos depreciaciones y menos cualquier pérdida por deterioro, por lo cual se realizará la depreciación correspondiente y se evaluará al finalizar el periodo contable si estos activos presentan indicios de deterioro.

Los activos de RTVC se encuentran asegurados contra todo riesgo incluyendo los bienes recibidos en comodato, con la póliza No 25193 multirriesgo suscrita con Axa Colpatría Seguros S.A vigente hasta de octubre 6 de 2022.

El método de depreciación utilizado por la entidad es el de Línea Recta, para el cálculo de la depreciación se toma el 100% del valor del activo dividido en el número de días de vida útil del mismo, utilizando el sistema de información administrativo y financiero SEVEN donde se lleva el control y la cuantificación de cada activo.

Las vidas útiles de las propiedades, planta y equipo establecidas en el manual de estimación contables son:

CUENTA	CONCEPTO	VIDA ÚTIL APLICADA
1640	EDIFICACIONES	50 a 75 años
1655	MAQUINARIA Y EQUIPO	10 a 20 años
1665	MUEBLES, ENSERES Y EQUIPOS DE OFICINA	10 a 15 años
1670	EQUIPOS DE COMUNICACIÓN Y COMPUTACIÓN	5 a 10 años
1675	EQUIPO DE TRANSPORTE, TRACCIÓN Y ELEVACIÓN	5 a 10 años
1680	EQUIPO DE COMEDOR, COCINA, DESPENSA Y	5 a 10 años

### 10.1. Detalle saldos y movimientos PPE – Muebles

CONCEPTOS Y TRANSACCIONES	MAQUINARIA Y EQUIPO	EQUIPOS DE COMUNIC. Y COMPUTAC.	EQUIPOS DE TRANSPORTE, TRACCIÓN Y ELEVACIÓN	MUEBLES, ENSERES Y EQUIPO DE OFICINA	EQUIPOS DE COMEDOR, COCINA, DESPENSA Y HOTELERÍA	TOTAL
<b>SALDO INICIAL</b>	<b>38,842,501</b>	<b>289,523,140</b>	<b>581,830</b>	<b>2,388,725</b>	<b>99,489</b>	<b>331,435,685</b>
<b>+ ENTRADAS (DB):</b>	<b>15,989</b>	<b>697,580</b>	<b>0</b>	<b>199,025</b>	<b>0</b>	<b>912,594</b>
Adquisiciones en compras	15,989	697,580	0	199,025	0	912,594
<b>- SALIDAS (CR):</b>	<b>0</b>	<b>0</b>	<b>0</b>	<b>0</b>	<b>0</b>	<b>0</b>
Baja en cuentas	0	0	0	0	0	0
<b>= SUBTOTAL</b> (Saldo inicial + Entradas - Salidas)	<b>38,858,490</b>	<b>290,220,720</b>	<b>581,830</b>	<b>2,587,750</b>	<b>99,489</b>	<b>332,348,279</b>
<b>SALDO FINAL</b> (Subtotal + Cambios)	<b>38,858,490</b>	<b>290,220,720</b>	<b>581,830</b>	<b>2,587,750</b>	<b>99,489</b>	<b>332,348,279</b>
<b>- DEPRECIACIÓN ACUMULADA (DA)</b>	<b>22,871,730</b>	<b>175,939,717</b>	<b>402,768</b>	<b>1,738,164</b>	<b>73,185</b>	<b>201,025,564</b>
Saldo inicial de la Depreciación acumulada	22,660,401	173,766,679	398,877	1,718,538	72,535	198,617,030
+ Depreciación aplicada vigencia actual	211,329	2,174,564	3,891	19,626	650	2,410,060
- Ajustes Depreciación acumulada	0	1,526		0	0	1,526
<b>- DETERIORO ACUMULADO DE PPE (DE)</b>	<b>1,564,570</b>	<b>9,853,098</b>	<b>38,787</b>	<b>0</b>	<b>0</b>	<b>11,456,455</b>
Saldo inicial del Deterioro acumulado	1,564,570	9,853,098	38,787	0	0	11,456,455
Reversión de deterioro acumulado vigencia actual	0	0				0
<b>= VALOR EN LIBROS</b> (Saldo final - DA - DE)	<b>14,422,190</b>	<b>104,427,905</b>	<b>140,275</b>	<b>849,586</b>	<b>26,304</b>	<b>119,866,260</b>
<b>% DEPRECIACIÓN ACUMULADA (seguimiento)</b>	<b>59</b>	<b>61</b>	<b>69</b>	<b>67</b>	<b>74</b>	<b>60</b>
<b>% DETERIORO ACUMULADO (seguimiento)</b>	<b>58</b>	<b>60</b>	<b>69</b>	<b>66</b>	<b>73</b>	<b>60</b>
<b>CLASIFICACIONES DE PPE - MUEBLES</b>						
<b>USO O DESTINACIÓN</b>	<b>14,422,190</b>	<b>104,427,905</b>	<b>140,275</b>	<b>849,586</b>	<b>26,304</b>	<b>119,866,260</b>
+ En servicio	14,422,190	104,427,905	140,275	849,586	26,304	119,866,260

Dando cumplimiento al marco normativo, se incorporó en saldos iniciales (enero 1 de 2018), en Propiedad Planta y Equipo los bienes en comodato de la ANTV, MINTIC y FONTIC. En el 2019 FONTIC (hoy FUTIC) entregó a RTVC en propiedad estos bienes.

Es importante mencionar que los bienes muebles que RTVC tenía en comodato del convenio 017 de 2006 recibidos de la ANTV los cuales ya se encontraban incorporados en los activos de RTVC como comodatos y que además se venía depreciando de acuerdo con la norma internacional; fueron entregados oficialmente por parte de la ANTV EN LIQUIDACION como propiedad de RTVC, mediante acto jurídico firmado el 30 de diciembre de 2020. Los valores históricos estaban representados en \$56.550.710 miles, menos los valores por bienes siniestrados por \$7.243.088 por lo tanto, pasaron de cuentas de comodato a cuentas de propiedad de RTVC por un valor de \$49.307.622 miles así:

- Maquinaria y Equipo \$10.258.152
- Equipos de Comunicación \$25.279.201
- Antenas \$13.770.269

Por lo tanto, a la fecha sólo se tienen bienes en comodato del MINTIC por valor de \$6.866.699 miles representados en los siguientes bienes inmuebles: Estación El Rosal, Paz del Rio, Uribia y Montesuma.

Así mismo, los bienes entregados en comodato por RTVC a la Presidencia de la República, fueron retirados de la Propiedad Planta y Equipo en saldos iniciales (enero 1 de 2018). Sin embargo, para el año 2019 se incorporan nuevamente a propiedad planta y equipo algunos bienes que fueron devueltos por la Presidencia por valor de \$51.890 miles.

Por otro lado, en enero de 2021 se registró donaciones por valor de \$3.480.000 miles, correspondiente dos estaciones transmisoras (Araucita y Florida) y 1 estudio de centro de emisión de radio (Florida) ofertados en el contrato 1471/20 de UT EB SYSTEM como ponderables, los cuales le fueron entregados sin costo alguno para RTVC.

### 10.2. Detalle saldos y movimientos PPE – Inmuebles

CONCEPTOS Y TRANSACCIONES	TERRENOS	EDIFICACIONES	TOTAL
<b>SALDO INICIAL</b>	<b>121,077,368</b>	<b>31,721,727</b>	<b>152,799,095</b>
+ ENTRADAS (DB):	0	0	0
= <b>SUBTOTAL</b> (Saldo inicial + Entradas - Salidas)	<b>121,077,368</b>	<b>31,721,727</b>	<b>152,799,095</b>
+ CAMBIOS EN LA MEDICIÓN POSTERIOR	0	0	0
= <b>SALDO FINAL</b> (Subtotal + Cambios)	<b>121,077,368</b>	<b>31,721,727</b>	<b>152,799,095</b>
- <b>DEPRECIACIÓN ACUMULADA (DA)</b>	0	2,625,010	2,625,010
Saldo inicial de la Depreciación acumulada		2,572,176	2,572,176
+ Depreciación aplicada vigencia actual		52,834	52,834
= <b>VALOR EN LIBROS</b> (Saldo final - DA - DE)	<b>121,077,368</b>	<b>29,096,717</b>	<b>150,174,085</b>
% <b>DEPRECIACIÓN ACUMULADA (seguimiento)</b>	0	8	2
% <b>DETERIORO ACUMULADO (seguimiento)</b>	0	8	2
<b>CLASIFICACIONES DE PPE - MUEBLES</b>			
<b>USO O DESTINACIÓN</b>	<b>121,077,368</b>	<b>29,096,717</b>	<b>150,174,085</b>
+ En servicio	121,077,368	29,096,717	150,174,085

RTVC ostenta la propiedad del predio de la Estación CAN que es la estación No. 1 de la Red Pública Nacional de Radio y Televisión en un 88% desde el año 2012 y el 12% restante es de propiedad de TEVEANDINA.

En diciembre de 2020 se registró donaciones por valor de \$542.699 miles, corresponden al registro contable de 4 predios adjudicados a RTVC por parte de la Agencia Nacional de Tierras, mediante Resolución No.8274/18, Resolución No. 8320/18, Resolución No. 22549/20, y Resolución No. 22548/20, de los cuales se encuentran dos en proceso de registro en instrumentos públicos. En estos actualmente funcionan las siguientes estaciones: Estación primaria Buenavista (Huila), Estación primaria Montería (Atlántico); Estación primaria Jurisdicciones (Santander) y la Estación Primaria Cerro Oriente (Santander).

Dado que dichas resoluciones no indicaban el valor por corresponder a terrenos baldíos, La coordinación Servicios Generales estimó el valor de estos predios tomando como referencia predios existentes propiedad de RTVC ubicados en la misma región, como se muestra a continuación:

NOMBRE DEL PREDIO	VR TERRENOS ESTACIONES DE RTVC EN HUILA( tomado com parametro para el cálculo)					PROMEDIO TERRENO M2							
ESTACION BUENAVISTA-GARZON HUILA	PLACA	DESCRIPCION	COSTO	AREA	VR. M2	VR. TOTAL M2	VR. PROMEDIO M2	AREA B/VISTA	VR. TOTAL TERRENO				
	166807	TERRENO CERRO NEIVA RESOLUCION 027	138,480,000	1,197	115,689					126,638	42,213	2,902	122,510,969
	171798	TERRENO RURAL NATAGA HUILA EST. SECUNDARIA	40,000,000	10,000	4,000								
VALOR TERRENOS ESTACIONES EN ATLANTICO (tomado como parámetro para el cálculo)						PROMEDIO TERRENO M2		AREA MONTERIA	VR. TOTAL TERRENO				
ESTACION MONTERIA	169402	TERRENO EL PIOJO	4,670,400	1,668	2,800	46,300	15,433	1,987	30,666,033				
	170264	TERRENO RURAL SABANAGRANDE- ATLANTICO - EST. PR	192,584,000	55,024	3,500								
	170263	TERRENO RURAL LAS TINAS - SN JUAN DE NEPOMUCENO-	40,000,000	1,000	40,000								
VALOR TERRENOS ESTACIONES EN SANTANDER (tomado como parámetro para el cálculo)						PROMEDIO TERRENO M2		AREA JURISDICCIONES Y	VR. TOTAL TERRENO				
ESTACIONES JURISDICCIONES Y CERRO ORIENTE	166794	TERRENO MUNICIPIO LEBRIJA - SANTANDER RESOLUCION	42,000,000	1,200	35,000	90,000	30,000	1,441.70	43,251,000				
	166796	TERRENO CHARTA SANTANDER RESOLUCION 019	28,800,000	1,600	18,000								
	169755	TERRENO RURAL TASAJERO CUCUTA (NORTE DE SANTAN	370,000,000	10,000	37,000								
<b>VALOR TOTAL TERRENOS</b>									<b>239,679,002</b>				

VALOR EDIFICACIONES ESTACIONES DE RTVC ( tomado com parametro para el cálculo)						
EDIFICACION ESTACION	PLACA	DESCRIPCION	COSTO	SUMA EDIFICACION	PROMEDIO EDIFICACION	
EDIFICACION ESTACION B/VISTA GARZON HUILA	166808	ESTACION CERRO NEIVA RESOLUCION 027	161,200,000	240,360,000	80,120,000	
	171803	EDIF RURAL TESALIA NATAGA HUILA EST. SECUNDARIA	61,800,000			
	172502	EDIFICACION ESTACION LA PLATA - HUILA SEGUN RESOL	17,360,000			
EDIFICACION MONTERIA	169403	ESTACION EL PIOJO	40,500,000	118,200,000	39,400,000	
	170271	ESTACION RURAL LAS TINAS	25,500,000			
	ED166804	EDIFICACION ESTACION SABANAGRANDE	52,200,000			
EDIFICACIONES JURISDICCIONES Y CERRO ORIENTE	166795	ESTACION LEBRIJA SANTANDER RESOLUCION 018	83,050,000	275,250,000	91,750,000	
	166797	ESTACION CHARTA SANTANDER RESOLUCION 019	27,000,000			
	169756	ESTACION PRIMARIA TASAJERO- CUCUTA (NTE S/DER)	165,200,000			
<b>VALOR TOTAL EDIFICACIONES</b>						<b>303,020,000</b>
<b>TOTAL INGRESO INMUEBLES</b>						<b>542,699,002</b>

### 10.3. Estimaciones

- Los métodos de depreciación utilizados son: Depreciación por el método de línea recta
- Las vidas útiles o las tasas de depreciación utilizadas son las siguientes:

DESCRIPCIÓN DE LOS BIENES DE PPE		AÑOS DE VIDA ÚTIL (Depreciación línea recta)	
TIPO	CONCEPTOS	MÍNIMO	MÁXIMO
MUEBLES	Maquinaria y equipo	1	15
	Equipos de comunicación y computación	1	10
	Equipos de transporte, tracción y elevación	1	10
	Muebles, enseres y equipo de oficina	1	15
	Equipos de comedor, cocina, despensa y hotelería	1	10
IM	Edificaciones	40	50

## NOTA 14. ACTIVOS INTANGIBLES

### Composición

Este grupo refleja un saldo neto a octubre 31 de 2021 de \$3.548.762 miles representado así:

DESCRIPCIÓN		DESCRIPCIÓN	SALDOS A CORTES DE VIGENCIA		VARIACIÓN
CÓDIGO CONTABLE	NAT		2021	2020	VALOR VARIACIÓN
	Db	<b>ACTIVOS INTANGIBLES</b>	<b>3,548,762</b>	<b>0</b>	<b>3,548,762</b>
1.9.70.08	Db	Softwares	1,011,284	0	1,011,284
1.9.70.10	Db	Activos intangibles en fase de desarrollo	2,926,049	0	2,926,049
1.9.75	Db	Amortización acumulada de activos intangibles (cr)	-388,571	0	-388,571
1.9.75.08	Db	Amortización: Softwares	-388,571	0	-388,571

### 14.1. Detalle saldos y movimientos

A continuación, se presenta los movimientos de intangibles a octubre 31 de 2021:

CONCEPTOS Y TRANSACCIONES	SOFTWARES	TOTAL
<b>SALDO INICIAL</b>	<b>768,385</b>	<b>768,385</b>
<b>+ ENTRADAS (DB):</b>	<b>3,082,948</b>	<b>3,082,948</b>
Adquisiciones en compras-en fase de desarrollo	2,926,049	2,926,049
Software o base de datos desarrollados localmente	156,899	156,899
Desarrollo de Software en RTVC (aplicativos)	156,899	156,899
Sistema de información integrado en implementación-ORACLE	2,926,049	2,926,049
<b>= SUBTOTAL</b>	<b>3,851,333</b>	<b>3,851,333</b>
<b>= SALDO FINAL</b>	<b>3,851,333</b>	<b>3,851,333</b>
<b>- AMORTIZACIÓN ACUMULADA (AM)</b>	<b>388,571</b>	<b>388,571</b>
Saldo inicial de la AMORTIZACIÓN acumulada	113,214	113,214
+ Amortización aplicada vigencia actual	275,357	275,357
<b>= VALOR EN LIBROS</b>	<b>3,462,762</b>	<b>3,462,762</b>
<b>% AMORTIZACIÓN ACUMULADA (seguimiento)</b>	<b>10</b>	<b>10</b>
<b>REVELACIONES ADICIONALES</b>		
<b>CLASIFICACIÓN SEGÚN SU VIDA ÚTIL</b>	<b>2.3</b>	<b>2.3</b>
+ Vida útil definida	2.3	2.3

#### 14.2. Revelaciones adicionales

Los intangibles corresponden a 28 softwares o aplicativos desarrollados localmente por la fábrica de software de RTVC durante el año 2020 y 2021, con recursos, humanos y tecnológicos invertidos por RTVC, para ser utilizados por las áreas misionales y de soporte, con una vida útil estimada entre 1 y tres años por un valor de \$1.011.284 miles.

- El método de amortización utilizado es: Método lineal de amortización.
- Las vidas útiles o las tasas de amortización utilizadas son de 1 a 3 años para activos con vida útil finita.

Así mismo, se registra como intangibles el valor de \$2.926.049 miles por anticipos realizados para la implementación del sistema integrado de información – ORACLE, el cual se comenzará a amortizar a partir del momento en que empiece su utilización.

En el mes de febrero de 2021, se recibió del Fondo Único de las Tecnologías de la Información y las Comunicaciones-FUTIC transferencia y entrega material a título gratuito de los derechos a perpetuidad que sobre el archivo de material audiovisual de propiedad de la extinta Comisión Nacional de Televisión- CNTV y que corresponde a 69 obras audiovisuales representadas en series, documentales, programas de televisión y archivo fílmico entre otras, que en su momento recibiera la CNTV de las programadoras que tenían concesión de espacios en los canales públicos Uno y A. El Área de Señal Memoria, realizó una actualización a valor presente de los avalúos técnicos con los que se entregaron dichas obras, realizados por expertos de la época, en mayo de 2021, que arrojó un valor de \$28.350.046 miles. Dado el recibo de estas obras a título gratuito, se revelan en las notas a los Estados 2021, por su carácter de bienes intangibles recibidos a perpetuidad, es decir con vida infinita para efectos del cálculo de su amortización, por un valor de cero pesos

(\$0); sin embargo, se reconocerá en el ingreso a medida que se obtengan beneficios futuros de cualquiera de las obras recibidas.

A continuación, se detallan los softwares desarrollados informados por el área de T.I en miles de pesos:

Tipo	Nombre	Descripción	Tiempo de uso probable			Valor incorporado software desarrollados
Sitio web	Señal Colombia	Portal web publicado en senalcolombia.tv que ofrece contenidos educativos y culturales.	3 años	16/06/2020	16/06/2023	39,930
Sitio web	Canal Institucional	Portal web publicado en canalinstitucional.tv que ofrece contenido informativo.	3 años	12/10/2020	12/10/2023	66,813
Sitio web	Proyecto Informativo	Portal web publicado en proyecta.senalcolombia.tv con información de las iniciativas del canal público educativo y cultural de Colombia	3 años	1/12/2020	1/12/2023	32,964
Sistema de información	Convocatorias Proyecto	Plataforma para la gestión de convocatorias de co-producción que realiza Señal Colombia.	3 años	16/06/2020	16/06/2023	68,288
Sitio web	Radio Nacional	Portal web publicado en radionacional.co que ofrece contenido informativo y cultural.	3 años	16/12/2020	16/12/2023	53,813
Aplicación móvil	App Radio Nacional	Aplicación para iOS y Android que ofrece contenido informativo y cultural.	3 años	15/01/2020	15/01/2023	66,813
Sitio web	Radiónica	Portal web publicado en radionica.rocks que ofrece contenido cultural, musical y juvenil.	3 años	27/11/2020	27/11/2023	53,813
Aplicación móvil	App Radiónica	Aplicación para iOS y Android que ofrece contenido cultural, musical y juvenil.	3 años	26/02/2020	26/02/2023	39,930
Sitio web	RTVCPlay	Portal web publicado en rtvcplay.co que ofrece contenidos audiovisuales para consumo bajo demanda o en vivo.	3 años	12/11/2020	12/11/2023	53,813
Aplicación móvil	App RTVCPlay	Aplicación para iOS y Android que ofrece contenidos audiovisuales para consumo bajo demanda o en vivo.	3 años	6/11/2020	6/11/2023	39,930
Sitio web	Sede electrónica RTVC	Portal web publicado en rtvc.gov.co con información de la entidad, ejercicios de participación, trámites y servicios.	3 años	23/03/2020	23/03/2023	79,268
Sistema de información	Catálogo Señal Memoria	Software para la catalogación del contenidos histórico de la TV y Radio pública.	3 años	30/08/2020	30/08/2023	53,813
Sitio web	Señal Memoria	Portal web publicado en senalmemoria.co con contenido histórico de la Radio y la TV pública.	3 años	21/02/2020	21/02/2023	65,385
Sitio web	Intranet	Portal web publicado en intranetrtvc.gov.co con información y espacios para el apoyo a la realización de actividades en RTVC.	3 años	30/11/2020	30/11/2023	53,813
<a href="https://misenal.tv/guardianes">https://misenal.tv/guardianes</a>	Mi Señal - para padres	Sitio para padres, sitio paralelo a mi señal donde se expondrán contenidos de información adaptadas a los tubros o guardianes	3 años	1/03/2021	28/02/2024	19,950
<a href="https://www.senalcolombia.tv/deportes">https://www.senalcolombia.tv/deportes</a>	Rediseño Señal Deportes	Rediseño home con la inclusión de un ABC del deporte que integrara todos los deportes que hacen parte de la programación desenal Colombia Deportes	3 años	5/03/2021	4/03/2024	12,050
<a href="https://misenal.tv/form/amigos-sinfronteras">https://misenal.tv/form/amigos-sinfronteras</a>	Convocatoria amigos sin fronteras	Actividad que se llevará a cabo en dos fases, la fase 1 consiste en una landing donde se presenta un íframe y un carrusel de capítulos de la serie de televisión y la información de la actividad, la fase 2 es un formulario de participación con diferentes validaciones a nivel de usuarios y aceptación de términos y condiciones, la cual además deberá generar un correo electrónico automático a usuarios no registrados en el sitio pero inscritos por un usuario registrado.	1 años	9/03/2021	8/03/2022	5,650
<a href="https://www.rtvcolombia.com/">https://www.rtvcolombia.com/</a>	RTVC Noticias	Sitio para el informativo RTVC noticias.	2 años	26/03/2021	25/03/2023	5,000
<a href="https://catalogo.senalcolombia.com">https://catalogo.senalcolombia.com</a>	Actualización y rediseño interfaz gráfica Catálogo	Actualización a KOHA Versión 16	1 años	3/03/2021	2/02/2022	13,800
<a href="https://misenal.tv/form/album-abuelosjuni-abno">https://misenal.tv/form/album-abuelosjuni-abno</a>	Formulario Juan & Galón - Mi señal	Formulario de participación condicionado al registro donde se suben imágenes de los niños y sus abuelos.	1 años	31/03/2021	30/03/2022	5,650
<a href="https://formulariosproyecto.senalcolombia.tv/">https://formulariosproyecto.senalcolombia.tv/</a>	Mercado de Mercado de Coproducción	Convocatoria mercado de coproducción versión 2021	1 años	1/06/2021	31/05/2022	22,600
<a href="https://www.rtvcolombia.com/">cta.senalcolombia.tv/</a>	Micrositio Vacunación	Micrositio que se aloja en el sitio web canal institucional donde se presenta todo lo relacionado con el proceso de vacunación COVID-19 en Colombia	1 años	3/06/2021	2/06/2022	27,000
<a href="https://www.radionacional.co/explore">https://www.radionacional.co/explore</a>	Micrositio Exploremos	Proyecto conjunto con el Ministerio de Educación y el Gobierno de Canadá para	1 años	28/07/2021	27/07/2022	22,600
<a href="https://www.rtvcolombia.com/festival-iberod">https://www.rtvcolombia.com/festival-iberod</a>	Micrositio Festival de Podcast	Diseño y estructuración de este micrositio, que abarcará la información de Festiv	2 años	22/07/2021	21/07/2023	22,600
<a href="https://migracion.radionacional.co/">https://migracion.radionacional.co/</a>	Micrositio Voces de niños y	Micrositio tipo Webdoc con protagonismo de contenido audiovisual, artículos edito	2 años	12/08/2021	11/08/2023	22,600
<a href="https://www.misenal.tv/form/los-profes">https://www.misenal.tv/form/los-profes</a>	Formulario de Profes en tu ca	Formulario de participación para profesores para conocer si han usado el progra	2 años	2/08/2021	1/08/2023	22,600
<a href="https://www.radionacional.co/especial">https://www.radionacional.co/especial</a>	Consumo de Drogas	Sitio enfocado a la problemática de drogas	2 años	13/09/2021	12/09/2023	22,600
<a href="https://www.radionacional.co/actualidad">https://www.radionacional.co/actualidad</a>	AMP Artículos Radio Nacion	Es la implementación de artículos acelerados para dispositivos móviles con el fin d	2 años	23/09/2021	22/09/2023	18,200
<b>GRAN TOTAL INTANGIBLES-SOFTWARE DESARROLLADOS A LA FECHA:</b>						<b>1,011,284</b>

## NOTA 16. OTROS DERECHOS Y GARANTÍAS

### Composición



Esta cuenta refleja un saldo a octubre 31 de 2021 de \$2.492.012 miles, representados en recursos controlados por RTVC que no han sido incluidos en otro grupo y de los cuales se espera obtener un potencial de servicio o beneficios económicos futuros. Su detalle es el siguiente:

DESCRIPCIÓN		SALDOS A CORTE DE VIGENCIA						VARIACIÓN	
CÓDIGO CONTABLE	NAT	CONCEPTO	SALDO CTE 2021	SALDO NO CTE 2021	SALDO FINAL 2021	SALDO CTE 2020	SALDO NO CTE 2020	SALDO FINAL 2020	VALOR VARIACIÓN
	Db	<b>OTROS DERECHOS Y GARANTÍAS</b>	<b>2,479,110</b>	<b>12,902</b>	<b>2,492,012</b>	<b>2,529,486</b>	<b>0</b>	<b>2,529,486</b>	<b>-37,474</b>
1.9.06	Db	Avances y anticipos entregados	1,196,075	0	1,196,075	452,608	0	452,608	743,467
1.9.07	Db	Anticipos retenciones y saldos a favor por impuestos y contribuciones	704,599	0	704,599	711,436	0	711,436	-6,837
1.9.08	Db	Recursos entregados en administración	578,436	0	578,436	1,352,540	0	1,352,540	-774,104
1.9.09	Db	Depósitos entregados en garantía	0	12,902	12,902	12,902	0	12,902	0

## Generalidades

Los avances y anticipos entregados por valor de \$1.196.075 están representados en:

CONCEPTO	OCT.2021	OCT.2020	VALOR VARIACION EN MILES DE S	Variación %
<b>AVANCES Y ANTICIPOS ENTREGADOS</b>	<b>1,196,075</b>	<b>452,608</b>	<b>743,467</b>	<b>164.26%</b>
Avances Para Gastos De Viaje	27,881	3,742	24,139	645.01%
Antic. Para Adq De Servicios	957,729	448,866	508,863	113.37%
Antic Para Adq De Bienes Y Serv Por La Aom	210,465	0	210,465	100.00%

Esta cuenta está representada en anticipos entregados a Soluciones de Audio y Video-SAVI (operador del contrato con el DAPRE) por un valor de \$393.892 miles, anticipo a Moderline por valor de \$533.838 miles (correspondiente a 20% para garantizar la iniciación actividades de reparaciones locativas en el CAN) entre otros.

A continuación, se detalla la cuenta de anticipos, retenciones y saldos a favor por valor de \$704.599:

CONCEPTO	OCT.2021	OCT.2020	VALOR VARIACION EN MILES DE S	Variación %
<b>ANTICIPOS, RETENCIONES Y SALDOS A FAVOR POR IMPUESTO</b>	<b>704,599</b>	<b>711,436</b>	<b>-6,837</b>	<b>-0.96%</b>
Anticipo De Impuesto Sobre La Renta	0	388,747	-388,747	-100.00%
Retencion En La Fuente	141,291	139,889	1,402	1.00%
Autoretencion Renta	147,317	182,800	-35,483	-19.41%
Saldo a Favor Impuesto sobre la Renta	415,991	0	415,991	100.00%

A continuación, se detalla los recursos entregados en administración por valor de \$578.436:

CONCEPTO	OCT.2021	OCT.2020	VALOR VARIACION EN MILES DE S	Variación %
<b>RECURSOS ENTREGADOS EN ADMINISTRACIÓN</b>	<b>578,436</b>	<b>1,352,540</b>	<b>-774,104</b>	<b>-57.23%</b>
ENCARGO FIDUCIARIO - FIDUCIA DE ADMINISTRACIÓN	578,436	1,352,540	-774,104	-57.23%
Fiducia En Admon	578,436	1,352,540	-774,104	-57.23%

La variación en los Recursos Entregados en Administración por un valor de \$774.104 miles, corresponde a la legalización de anticipos del encargo fiduciario con FIDUCOLDEX para el desarrollo de los proyectos y demás actividades de los canales de Señal Colombia, Canal Institucional y RTVC Play, estos son legalizados en un período inferior a un año.

A continuación, se detalla el saldo de la cuenta de depósitos entregados en garantía por valor de \$12.902:

CONCEPTO	OCT.2021	OCT.2020	VALOR VARIACION EN MILES DE \$	Variación %
DEPÓSITOS ENTREGADOS EN GARANTÍA	12,902	12,902	0	0.00%
PARA BIENES	12,902	12,902	0	0.00%
Del Exterior	12,902	12,902	0	0.00%

Los depósitos entregados en garantía registrados en no corriente por valor de 12.902 miles, corresponde a un depósito entregado en garantía por el alquiler de un receptor satelital de marca propia de Eurovisión, que permite recibir la señal para transmitir los diferentes eventos deportivos y culturales que se distribuyen por esta plataforma como las transmisiones del Vaticano y carrera ciclisticas como el Giro de Italia, este equipo se sigue utilizando mientras se requieran estas transmisiones, el cual se sigue utilizando.

## NOTA 21. CUENTAS POR PAGAR

### Composición

Las cuentas por pagar reflejan a octubre 31 de 2021 un saldo de \$9.515.864 miles, corresponden al giro ordinario de la operación de la Entidad y su composición es la siguiente:

CÓDIGO CONTABLE	NAT	DESCRIPCIÓN CONCEPTO	SALDOS A CORTE DE VIGENCIA						VARIACIÓN VALOR VARIACIÓN
			SALDO CTE 2021	SALDO NO CTE 2021	SALDO FINAL 2021	SALDO CTE 2020	SALDO NO CTE 2020	SALDO FINAL 2020	
<b>2.4</b>	<b>Cr</b>	<b>CUENTAS POR PAGAR</b>	<b>-9,478,954</b>	<b>-36,910</b>	<b>-9,515,864</b>	<b>-7,430,751</b>	<b>0</b>	<b>-7,430,750</b>	<b>-2,085,114</b>
2.4.01	Cr	Adquisición de bienes y servicios nacionales	-7,782,330	0	-7,782,330	-5,528,953	0	-5,528,953	-2,253,377
2.4.06	Cr	Adquisición de bienes y servicios del exterior	-17,389	0	-17,389	0	0	0	-17,389
2.4.07	Cr	Recursos a favor de terceros	-656,412	-36,910	-693,322	-147,889	0	-147,889	-545,433
2.4.24	Cr	Descuentos de nómina	-13,817	0	-13,817	-118,555	0	-118,555	104,738
2.4.36	Cr	Retención en la fuente e impuestos de timbre,	-833,805	0	-833,805	-737,645	0	-737,645	-96,160
2.4.40	Cr	Impuesto sobre la renta y complementarios	-28,360	0	-28,360	-481,052	0	-481,052	452,692
2.4.45	Cr	Impuesto al valor agregado IVA	-146,841	0	-146,841	-407,714	0	-407,714	260,873
2.4.90	Cr	Otras cuentas por pagar	0	0	0	-8,942	0	-8,942	8,942

Se presenta una variación especialmente en el rubro de adquisición de bienes y servicios por valor de \$2.253.377 miles, lo cual obedece al registro de cuentas al final del mes y que son canceladas al mes siguiente.

### 21.1. Revelaciones generales

#### 21.1.1. Adquisición de bienes y servicios nacionales

Las cuentas por pagar de bienes y servicios presentan un saldo por valor de \$7.782.330 miles, a continuación, se detalla su saldo por tercero a octubre 31 de 2021.

CÓDIGO CONTABLE	DETALLE CONTABLE				DETALLES DE LA TRANSACCIÓN			
	PN / PJ	ID TER (sin DV)	TERCERO	VALOR EN LIBROS EN MILES DE PESOS	PLAZO	FECHA DE VENCIMIENTO (dd/mm/aaaa)	RESTRICCIONES	TASA DE INTERES (%)
2.4.01	ADQUISICIÓN DE BIENES Y SERVICIOS NACIONALES				(7,782,330)			0.0
2.4.01.01	Bienes y servicios				(7,782,330)			0.0
	PJ	900740734	BROAD TELECOM SA SUCURSAL COLOMBIA .	(4,580,165)	Menos de 3 meses	30/11/2021	Ninguna	0
	PJ	890102572	UNIVERSIDAD AUTONOMA DEL CARIBE .	(921,765)	Menos de 3 meses	30/11/2021	Ninguna	0
	PJ	901328065	UNION TEMPORAL NUBE PUBLICA 2019	(596,700)	Menos de 3 meses	30/11/2021	Ninguna	0
	PJ	900319755	KBT SAS	(487,691)	Menos de 3 meses	30/11/2021	Ninguna	0
	PJ	900383132	INTERNACIONAL DE MEDIOS SAS	(270,000)	Menos de 3 meses	30/11/2021	Ninguna	0
	PJ	860004871	COMPANIA COMERCIAL CURACAO DE COLOMBIA S.A.	(206,084)	Menos de 3 meses	30/11/2021	Ninguna	0
	PJ	900205364	QUINTO COLOR SAS .	(187,200)	Menos de 3 meses	30/11/2021	Ninguna	0
	PJ	830514155	AUTORUN D+C S.A.S.	(74,012)	Menos de 3 meses	30/11/2021	Ninguna	0
	PJ	860035200	ATALAYA 1 SECURITY GROUP LTDA EN REORGANIZACION	(55,786)	Menos de 3 meses	30/11/2021	Ninguna	0
	PJ	901071739	ONNIX PRODUCCIONES S.A.S	(47,504)	Menos de 3 meses	30/11/2021	Ninguna	0
	PJ	900229503	SERVICIOS DE ASEO, CAFETERIA Y MANTENIMIENTO	(31,388)	Menos de 3 meses	30/11/2021	Ninguna	0
	PN	1077426453	YOHAN FAHIR BERMUDEZ PARRA	(30,136)	Menos de 3 meses	30/11/2021	Ninguna	0
	PJ	900113897	META CONSULTING SAS	(28,407)	Menos de 3 meses	30/11/2021	Ninguna	0
	PJ	900364710	SOFTWARE COLOMBIA SERVICIOS INFORMATICOS SAS	(21,923)	Menos de 3 meses	30/11/2021	Ninguna	0
	PJ	830088342	JUAN PABLO ESTRADA SANCHEZ - ESTRATEGIA LEGAL LTDA.	(17,651)	Menos de 3 meses	30/11/2021	Ninguna	0
	PJ	900446126	M D E CONSULTING GROUP SAS	(16,800)	Menos de 3 meses	30/11/2021	Ninguna	0
	PJ	900283966	MULTIMEDIOS PLUS S.A.S. .	(15,870)	Menos de 3 meses	30/11/2021	Ninguna	0
	PJ	830046582	FONDO MIXTO DE PROMOCION CINEMATOGRAFICA	(14,641)	Menos de 3 meses	30/11/2021	Ninguna	0
	PJ	830012587	CANAL CAPITAL .	(14,540)	Menos de 3 meses	30/11/2021	Ninguna	0
	PJ	811006904	ESTRELLA GRUPO EMPRESARIAL S.A.	(13,244)	Menos de 3 meses	30/11/2021	Ninguna	0
	PJ	860025674	CARACOL TELEVISION S.A.	(13,159)	Menos de 3 meses	30/11/2021	Ninguna	0
	PJ	830005370	CANAL REGIONAL DE TELEVISION TEVEANDINA LTDA .	(11,759)	Menos de 3 meses	30/11/2021	Ninguna	0
	PJ	800088357	NEXIA MONTES & ASOCIADOS SAS	(6,908)	Menos de 3 meses	30/11/2021	Ninguna	0
	PN	19374401	EDUARDO ARIAS VILLA	(6,159)	Menos de 3 meses	30/11/2021	Ninguna	0
	PN	52816438	ANDREA DEL PILAR MURILLO MENDEZ	(6,005)	Menos de 3 meses	30/11/2021	Ninguna	0
	PJ	890331524	SOCIEDAD TELEVISION DEL PACIFICO TELEPACIFICO .	(5,817)	Menos de 3 meses	30/11/2021	Ninguna	0
	PJ	814004121	ASOCIACION DE AUTORIDADES INDIGENAS DE LOS PASTOS	(5,800)	Menos de 3 meses	30/11/2021	Ninguna	0
	PN	79911863	JOHN JAVIER MORA AYALA	(5,575)	Menos de 3 meses	30/11/2021	Ninguna	0
	PJ	800178148	FIDUCIARIA COLOMBIANA DE COMERCIO EXTERIOR S.A .	(5,544)	Menos de 3 meses	30/11/2021	Ninguna	0
	PN	52419282	LUZ IVONNE TAMARA HIGUERA	(5,518)	Menos de 3 meses	30/11/2021	Ninguna	0
	PN	1026250952	DIANA MARCELA JACOME VILLABONA	(4,846)	Menos de 3 meses	30/11/2021	Ninguna	0
	PJ	901029277	EVENTIAR AGENCIAS S.A.S	(4,037)	Menos de 3 meses	30/11/2021	Ninguna	0
	PN	80795507	DIEGO MANUEL PRADO BALCEROS	(3,631)	Menos de 3 meses	30/11/2021	Ninguna	0
	PN	80165487	ROBERT HERNAN ACEVEDO MEDINA	(3,625)	Menos de 3 meses	30/11/2021	Ninguna	0
	PJ	901149233	TV YO PRODUCCIONES S.A.S	(3,560)	Menos de 3 meses	30/11/2021	Ninguna	0
	PN	38668943	VIVIANA ARCE ESCOBAR	(3,433)	Menos de 3 meses	30/11/2021	Ninguna	0
	PJ	901421099	UNIÓN TEMPORAL MEDIOS PDAV 2.0	(3,300)	Menos de 3 meses	30/11/2021	Ninguna	0
	PN	1013579660	LOZANO RODRIGUEZ MONICA MARCELA	(3,191)	Menos de 3 meses	30/11/2021	Ninguna	0
	PN	1019060588	MARCELA HAN ACERO	(2,978)	Menos de 3 meses	30/11/2021	Ninguna	0
	PN	1116241721	LAURA NATHALIA VEGA LAVERDE	(2,707)	Menos de 3 meses	30/11/2021	Ninguna	0
	PN	79781338	JUAN GUILLERMO HERRERA LOPEZ	(2,690)	Menos de 3 meses	30/11/2021	Ninguna	0
	PN	1019027854	CRISTHIAN DAVID BELTRAN BELTRAN	(2,634)	Menos de 3 meses	30/11/2021	Ninguna	0
	PN	1098671897	ANA MILENA BELTRAN CABRALES	(2,575)	Menos de 3 meses	30/11/2021	Ninguna	0
	PN	1069725694	CAROLINA GONZALEZ PATIÑO	(2,476)	Menos de 3 meses	30/11/2021	Ninguna	0
	PN	29816317	JAQUELINE MIRANDA VELASQUEZ	(2,377)	Menos de 3 meses	30/11/2021	Ninguna	0
	PJ	900335488	GRUPO VIDAWA SAS .	(2,346)	Menos de 3 meses	30/11/2021	Ninguna	0
	PN	11257682	MIGUEL ANDRES CASTELLANOS BETANCOURTH	(2,298)	Menos de 3 meses	30/11/2021	Ninguna	0
	PN	1098656641	RODRIGUEZ JIMENEZ DAMARIS	(2,080)	Menos de 3 meses	30/11/2021	Ninguna	0
	PN	52029559	MARTA PATRICIA NORIEGA RODRIGUEZ	(2,033)	Menos de 3 meses	30/11/2021	Ninguna	0
	PN	33966016	LUZ BIBIANA GIRALDO CARDONA	(1,886)	Menos de 3 meses	30/11/2021	Ninguna	0
	PN	52704046	LUISA FERNANDA BERNAL ROZO	(1,786)	Menos de 3 meses	30/11/2021	Ninguna	0
	PN	52199615	GLORIA MARCELA RUBIANO LEYVA	(1,585)	Menos de 3 meses	30/11/2021	Ninguna	0
	PN	80728132	OSCAR EDILSON LEON LEON	(1,502)	Menos de 3 meses	30/11/2021	Ninguna	0
	PN	1118531213	DEISY LORENA PEREZ ARENAS	(1,295)	Menos de 3 meses	30/11/2021	Ninguna	0
	PJ	901211678	BON SANTE SAS	(1,205)	Menos de 3 meses	30/11/2021	Ninguna	0
	PN	1014180479	EDISSON ANDRES FRAILE VEGA	(1,089)	Menos de 3 meses	30/11/2021	Ninguna	0
	PJ	830042212	PROALIMENTOS LIBER SAS EN REORGANIZACION	(1,077)	Menos de 3 meses	30/11/2021	Ninguna	0
	PN	17348644	JORGE IGNACIO NARVAEZ LEON	(1,056)	Menos de 3 meses	30/11/2021	Ninguna	0
	PN	1018466291	STEPHANIE VALENCIA CHAVARRO	(1,017)	Menos de 3 meses	30/11/2021	Ninguna	0
	PN	800191116	DIEGO GIRALDO ACOSTA	(1,015)	Menos de 3 meses	30/11/2021	Ninguna	0
	PN	9082186	CLODOMIRO ROBERTO CASTILLA ARROYO	(948)	Menos de 3 meses	30/11/2021	Ninguna	0
	PN	80125374	JOHN ALEXANDER LOAIZA LOPEZ	(947)	Menos de 3 meses	30/11/2021	Ninguna	0
	PN	79594717	LIBARDO DAZA GARZON	(738)	Menos de 3 meses	30/11/2021	Ninguna	0
	PN	52358990	LUZ YADIRA BARRIOS MESA	(716)	Menos de 3 meses	30/11/2021	Ninguna	0
	PJ	900459737	GRUPO EDS AUTOGAS SAS 0	(681)	Menos de 3 meses	30/11/2021	Ninguna	0
	PN	1013616046	BRLARE ALEXANDER QUIJONES PARDO	(679)	Menos de 3 meses	30/11/2021	Ninguna	0
	PN	1088349924	LUISA MARIA PERDOMO BLANDON	(541)	Menos de 3 meses	30/11/2021	Ninguna	0
	PJ	800126785	EMERMEDICA S.A. SERVICIOS DE AMBULANCIA PREPAGADOS	(508)	Menos de 3 meses	30/11/2021	Ninguna	0
	PJ	800181197	COOPERATIVA DE TRABAJO ASOCIADO DE COMUNICADORES	(465)	Menos de 3 meses	30/11/2021	Ninguna	0
	PN	1053767483	MARTHA INES OJEDA GALEANO	(356)	Menos de 3 meses	30/11/2021	Ninguna	0
	PN	1072702573	JUAN FELIPE RODRIGUEZ BEJARANO	(316)	Menos de 3 meses	30/11/2021	Ninguna	0
	PJ	900270026	GAMEZ EDITORES - SISTEMA CARDENAL SAS	(224)	Menos de 3 meses	30/11/2021	Ninguna	0
	PJ	830095614	FUNDACION SOCIAL VIVE COLOMBIA	(134)	Menos de 3 meses	30/11/2021	Ninguna	0

#### 21.1.4. Adquisición de bienes y servicios del exterior:

Esta cuenta a octubre 31 de 2021 está representada por un valor de \$17.389 miles según el siguiente detalle:

	DETALLE CONTABLE				DETALLES DE LA TRANSACCIÓN			
	PN / PJ	ID TER (sin DV)	TERCERO	VALOR EN LIBROS	PLAZO	FECHA DE VENCIMIENTO (dd/mm/aaaa)	RESTRICCIONES	TASA DE INTERES (%)
2.4.06	<b>ADQUISICIÓN DE BIENES Y SERVICIOS DEL EXTERIOR</b>				(17,389.0)			0.0
2.4.01.01	<b>Bienes y servicios</b>				(17,389.0)			0.0
	PN	4444444414	NEW SKIES SATELITES B.V. (SES)	(17,389.0)	Menos de 3 meses	30/11/2021	Ninguna	0.0

#### 21.1.5. Recursos a favor de terceros

Este ítem a octubre 31 de 2021 está compuesto por un valor de \$693.322 miles según el siguiente detalle:

	DETALLE CONTABLE				DETALLES DE LA TRANSACCIÓN			
	PN / PJ	ID TER (sin DV)	TERCERO	VALOR EN LIBROS	PLAZO	RESTRICCIONES	TASA DE INTERES (%)	
2.4.07	<b>RECURSOS A FAVOR DE TERCEROS</b>				(693,322)			0.0
2.4.07.04	<b>Ventas por cuenta de terceros</b>				(20,906)			0.0
	PJ	890480268	CORPORACION FESTIVAL INTERNACIONAL DE CINE DE CARTAGENA	(17,439)	Entre 1 y 3 años	NINGUNA	0	
	PJ	900276409	BUENAVIDA FILMS SAS	(857)	Entre 1 y 3 años	NINGUNA	0	
	PJ	900946090	PRECIOSA MEDIA SAS	(2,610)	Entre 1 y 3 años	NINGUNA	0	
2.4.07.26	<b>Rendimientos financieros</b>				(656,412)			0.0
	PJ	800131648	FONDO UNICO DE TECNOLOGIAS DE LA INFORMACIÓN Y LAS	(656,412)	Menos de 3 meses	NINGUNA	0	
2.4.07.90	<b>Otros recursos a favor de terceros</b>				(16,004)			0.0
	PJ	800131648	FONDO UNICO DE TECNOLOGIAS DE LA INFORMACIÓN Y LAS	(6,194)	Entre 1 y 3 años	NINGUNA	0	
	PJ	899999053	MINISTERIO DE TECNOLOGIAS DE LA INFORMACION Y LAS	(6,086)	Entre 1 y 3 años	NINGUNA	0	
	PJ	900517646	AUTORIDAD NACIONAL DE TELEVISION - ANTV	(1,163)	Entre 1 y 3 años	NINGUNA	0	
	PN	35325017	ALICIA LOPEZ RAMIREZ	(761)	Entre 1 y 3 años	NINGUNA	0	
	PJ	900649119	PATRIMONIO AUTONOMO FONDO NACIONAL DEL TURISMO FONTUR	(711)	Entre 1 y 3 años	NINGUNA	0	
	PN	19184920	ALVARO SANDOVAL	(600)	Entre 1 y 3 años	NINGUNA	0	
	PN	19059129	JAVIER SANDOVAL	(462)	Entre 1 y 3 años	NINGUNA	0	
	PJ	901263627	UNION TEMPORAL ACT C12	(24)	Entre 1 y 3 años	NINGUNA	0	
	PJ	901008766	SOLUCIONES ESTRUCTURALES Y CONSTRUCCIONES S.A.S.	(3)	Entre 1 y 3 años	NINGUNA	0	

#### 21.1.7. Descuentos de nómina

Este ítem a octubre 31 de 2021 está compuesto por un valor de \$13.817 miles de acuerdo con el siguiente detalle:

DETALLE CONTABLE				DETALLES DE LA TRANSACCIÓN			
	ID TER (sin DV)	TERCERO	VALOR EN LIBROS	PLAZO	FECHA DE VENCIMIENTO (dd/mm/aaaa)	RESTRICCIONES	TASA DE INTERES (%)
2.4.24	DESCUENTOS DE NÓMINA		(13,817)				
2.4.24.01	Aportes a fondos pensionales		(8,466)				
	PJ 900336004	ADMINISTRACION COLOMBIANA DE PENSIONES	(5,325)	Menos de 3 meses	30/11/2021	NINGUNA	0
	PJ 800224808	PORVENIR	(1,963)	Menos de 3 meses	30/11/2021	NINGUNA	0
	PJ 800253055	OLD MUTUAL FONDO DE PENSIONES OBLIGATORIAS	(664)	Menos de 3 meses	30/11/2021	NINGUNA	0
	PJ 800229739	PROTECCION	(319)	Menos de 3 meses	30/11/2021	NINGUNA	0
	PJ 800227940	COLFONDOS	(195)	Menos de 3 meses	30/11/2021	NINGUNA	0
2.4.24.02	Aportes a seguridad social en salud		(5,351)				
	PJ 800251440	EPS SANITAS	(2,205)	Menos de 3 meses	30/11/2021	NINGUNA	0
	PJ 860066942	CAJA DE COMPENSACION FAMILIAR COMPENSAR .	(2,216)	Menos de 3 meses	30/11/2021	NINGUNA	0
	PJ 830113831	ALIANSA SALUD EPS .	(356)	Menos de 3 meses	30/11/2021	NINGUNA	0
	PJ 830003564	EPS FAMISANAR LTDA	(182)	Menos de 3 meses	30/11/2021	NINGUNA	0
	PJ 900156264	NUEVA EMPRESA PROMOTORA DE SALUD SA- NUEVA EPS	(137)	Menos de 3 meses	30/11/2021	NINGUNA	0
	PJ 800130907	SALUD TOTAL	(106)	Menos de 3 meses	30/11/2021	NINGUNA	0
	PJ 800088702	EPS SURA .	(123)	Menos de 3 meses	30/11/2021	NINGUNA	0
	PJ 900298372	CAPITAL SALUD EPS S SAS	(26)	Menos de 3 meses	30/11/2021	NINGUNA	0

### 21.1.9. Impuestos, contribuciones y tasas

Este ítem a octubre 31 de 2021 está compuesto por un valor de \$28.360 miles así:

DETALLE CONTABLE				DETALLES DE LA TRANSACCIÓN				
	PN / PJ	ID TER (sin DV)	TERCERO	VALOR EN LIBROS	PLAZO	FECHA DE VENCIMIENTO (dd/mm/aaaa)	RESTRICCIONES	TASA DE INTERES (%)
2.4.40	IMPUESTOS, CONTRIBUCIONES Y TASAS			28,360				0,0
2.4.40.04	Impuesto de industria y comercio			28,360				0,0
	PJ	899999061	SECRETARIA DE HACIENDA DISTRITAL BOGOTA DISTRITO CAPITAL .	28,360	Menos de 3 meses	26/11/2021	NINGUNA	0

## NOTA 22. BENEFICIOS A LOS EMPLEADOS

### Composición

Este grupo refleja un saldo a octubre 31 de 2021 de \$1.112.772 miles y se compone de los siguientes rubros:

DESCRIPCIÓN		SALDOS A CORTE DE VIGENCIA						VARIACIÓN	
CÓDIGO CONTABLE	NAT	CONCEPTO	SALDO CTE 2021	SALDO NO CTE 2021	SALDO FINAL 2021	SALDO CTE 2020	SALDO NO CTE 2020	SALDO FINAL 2020	VALOR VARIACIÓN
2.5	Cr	BENEFICIOS A LOS EMPLEADOS	(1,112,772)	0	(1,112,772)	(1,101,302)	0	(1,101,302)	(11,471)
2.5.11	Cr	Beneficios a los empleados a corto plazo	(1,112,772)	0	(1,112,772)	(1,101,302)	0	(1,101,302)	(11,471)
(+) Beneficios		RESULTADO NETO DE LOS BENEFICIOS	(1,112,772)	0	(1,112,772)	(1,101,302)	0	(1,101,302)	(11,471)
(-) Plan de Activos		A corto plazo	(1,112,772)	0	(1,112,772)	(1,101,302)	0	(1,101,302)	(11,471)

### Detalle de Beneficios y Plan de Activos

#### 22.1. Beneficios a los empleados a corto plazo

A continuación, se presenta en detalle los beneficios a corto plazo octubre 31 de 2021:

ID		DESCRIPCIÓN	SALDO
CÓDIGO CONTABLE	NAT	CONCEPTO	VALOR EN LIBROS
<b>2.5.11</b>	<b>Cr</b>	<b>BENEFICIOS A LOS EMPLEADOS A CORTO PLAZO</b>	<b>(1,112,772)</b>
2.5.11.02	Cr	Cesantías	(38,210)
2.5.11.04	Cr	Vacaciones	(366,225)
2.5.11.05	Cr	Prima de vacaciones	(239,421)
2.5.11.06	Cr	Prima de servicios	(65,734)
2.5.11.07	Cr	Prima de navidad	(360,402)
2.5.11.09	Cr	Bonificaciones	(42,780)

De acuerdo a la resolución No. 086 de 4 de mayo de 2020, se establece el Plan de incentivos para los funcionarios, con éste se “ Establece el sistema de estímulos, el cual estará conformado por el conjunto interrelacionado y coherente de políticas, planes, entidades, disposiciones legales y programas de bienestar e incentivos que interactúan con el propósito de elevar los niveles de eficiencia, satisfacción, desarrollo y bienestar de los empleados del Estado en el desempeño de su labor y de contribuir al cumplimiento efectivo de los resultados institucionales:

<https://s3.amazonaws.com/rtvc-assets-intranet.rtv.gov.co/field/fileDocument/Resoluci%C3%B3n%20No.%20086%20Plan%20de%20Incentivos.pdf>.

Para dar cumplimiento a lo establecido en la resolución anterior, se diseñaron los lineamientos del Plan de Incentivos y Estímulos de RTVC Sistema de Medios Públicos, el cual está orientado al desarrollo del talento humano y busca otorgar reconocimiento por el buen desempeño laboral y a su vez, propiciar una cultura de trabajo orientada hacia la calidad y productividad, bajo el esquema de “mayor compromiso con los objetivos de la empresa”; a partir de los logros individuales, y de equipos de trabajo, con éste se reconoce el aporte sobresaliente a cada uno de los miembros que participaron en la creación y ejecución de proyectos, innovaciones e iniciativas que favorecen al desarrollo y cumplimiento del Plan Estratégico Institucional de RTVC.

<https://s3.amazonaws.com/rtvc-assets-intranet.rtv.gov.co/field/fileDocument/Lineamientos%20Plan%20de%20Incentivos%202020.pdf>

PLAN DE CAPACITACIÓN 2021	
CAPACITACIONES EXTERNAS	
FRENTE ESTRATÉGICO	TEMÁTICA
Análítica de Datos Big Data	Gestión de métricas, analítica de datos y big data
	Análisis de redes sociales
Contenido	Gestión Documental y normatividad
	Diseño de contenidos para dispositivos móviles y diferentes plataformas
	Redacción con énfasis en escritura Creativa y para web
	Metodologías de Design thinking y conceptualización creativa
Funcionales	Contratación pública
	Gestión financiera
	Propiedad intelectual en la era digital
	Técnicas de auditoría para control interno
	Manejo de relaciones interpersonales y familiares enfatizando el trabajo en casa.
	Negociación
	Cultura Organizacional y comunicación Asertiva
Mercadeo	Metodologías Ágiles
	Estrategias de medios y pauta digitales
Normativos	SEO (search engine optimization)
	<b>Actualización MIPG</b> <b>Temáticas:</b> Gobernanza para la Paz, solución de conflictos, Derecho de acceso a la información, Gestión del Conocimiento, Creación de Valor público, Servicio al ciudadano, Conflicto de intereses basado en el trámite de los impedimentos y recusaciones de acuerdo con el artículo 12 de la Ley 1437 de 2011 y Gestión de riesgos
	<b>Seguridad y Salud en el trabajo</b> <b>Temáticas:</b> Actualización en Normatividad y reglamentación sobre COVID 19 Técnicas de Bioseguridad de acuerdo con normatividad vigente, Identificación y análisis de riesgos y peligros de seguridad y salud en el trabajo.
	<b>Plan de Lucha Anticorrupción</b> <b>Temáticas:</b> Rendición de Cuentas Mecanismos para mejorar la atención al ciudadano Mecanismos para la transparencia y acceso a la información Lucha anticorrupción Estrategias de participación ciudadana.
Tecnología	Google y sus aplicaciones
	Manejo de Redes IP
	Sistemas de Compresión y/o codificación H265

## 22.2. Beneficios y plan de activos para beneficios a los empleados a largo plazo

Actualmente en la Entidad no se tienen contemplados incentivos a largo plazo.

## 22.3. Beneficios y plan de activos por terminación del vínculo laboral o contractual (Nomina)

En la Entidad actualmente no se tienen contemplados gastos por terminación del vínculo laboral ya que la vinculación de los servidores públicos se da por libre nombramiento y remoción o por contrato laboral con aplicación de plazo presuntivo.

## NOTA 23. PROVISIONES

### Composición

A continuación, se refleja la composición de esta cuenta por valor de \$200.000 miles con corte a octubre 31 de 2021:

CÓDIGO CONTABLE	NAT	DESCRIPCIÓN CONCEPTO	SALDOS A CORTE DE VIGENCIA						VARIACIÓN VALOR VARIACIÓN
			SALDO CTE 2021	SALDO NO CTE 2021	SALDO FINAL 2021	SALDO CTE 2020	SALDO NO CTE 2020	SALDO FINAL 2020	
2.7	Cr	PROVISIONES	-200,000	0	-200,000	-219,000	0	-219,000	19,000
2.7.01	Cr	Litigios y demandas	-200,000	0	-200,000	-219,000	0	-219,000	19,000

La cuenta de Litigios y demanda refleja la provisión con base en el informe realizado por la Oficina Asesora Jurídica de la entidad, quienes analizan cada proceso, de acuerdo con las indicaciones de la Agencia Nacional de Defensa Jurídica del Estado. Se reconocen las provisiones con base a la Resolución 353 de 2016 de la Agencia Nacional de Defensa Jurídica del Estado – ANDJE y se procede a realizar la provisión afectando la cuenta de gasto y provisión para contingencias-litigios.

### 23.1 Litigios y demandas

A continuación, se detalla esta cuenta:

	IDENTIFICACIÓN			VALOR EN LIBROS - CORTE 2021						DETALLES DE LA TRANSACCIÓN		
	PN / PJ	ID TER (sin DV)	TERCERO	SALDO INICIAL	INCREMENTO DE LA PROVISIÓN	AJUSTES POR CAMBIOS EN LA MEDICIÓN	DECREMENTOS DE LA PROVISIÓN	DISMINUCIONES (DB)		SALDO FINAL	CONCEPTO DE LA PROVISIÓN (resumen)	ESTIMACIÓN FECHA DE PAGO
								AJUSTES POR CAMBIOS EN LA MEDICIÓN	SALDOS NO UTILIZADOS REVERTIDOS O LIQUIDADOS			
2.7.01	LITIGIOS Y DEMANDAS			219,000	0	0	19,000	0	0	200,000		
2.7.01.03	Administrativas			119,000	0	0	19,000	0	0	100,000		
	PJ	8E-08	CONSULTORIAS EN TELECOMUNICACIONES	19,000	0	0	19,000	0	0	0	Incumplimiento contractual, procesos en primera instancia	Entre 6 y 12 meses
	PJ	8E-08	NYL ELECTRONICA S.A. NYL	100,000	0					100,000	Incumplimiento contractual, procesos en primera instancia	Entre 6 y 12 meses
2.7.01.05	Laborales			100,000	0	0	0	0	0	100,000		
	PN	51735758	CLAUDIA ESPERANZA ZULETA ULLOA	40,000	0	0	0	0	0	40,000	Configuración contrato realidad	Entre 6 y 12 meses
	PN	79788876	JAVIER MAURICIO MONTERO CEPEDA	60,000	0	0	0	0	0	60,000	Configuración contrato realidad	Entre 6 y 12 meses

En agosto de 2020 se provisionó \$100.000 miles, correspondiente al proceso ID eKOGUI 999650 de NYL Electrónica SA, en el cual RTVC actúa como demandante y en el curso de este, el demandado presentó demanda de reconvencción o contrademanda en el mismo proceso judicial, en la que además de pedir la absolución introduce nuevas peticiones al Tribunal frente a RTVC.

En julio de 2021 se reversa provisión por valor de \$19.000 miles a favor de Consultorías de Telecomunicaciones Ltda, debido a que el 30 de junio de 2021 el Juzgado 3° profirió sentencia de primera instancia y decretaron la nulidad, la sentencia fue apelada, pero teniendo este precedente se considera que el riesgo procesal ahora es bajo, motivo por el cual se modificó la provisión.

## NOTA 24. OTROS PASIVOS

### Composición

A continuación, se presenta un saldo de \$87.298.396 miles, la composición de este grupo con corte octubre 31 de 2021:

CÓDIGO CONTABLE	NAT	DESCRIPCIÓN CONCEPTO	SALDOS A CORTE DE VIGENCIA						VARIACIÓN
			SALDO CTE 2021	SALDO NO CTE 2021	SALDO FINAL 2021	SALDO CTE 2020	SALDO NO CTE 2020	SALDO FINAL 2020	VALOR VARIACIÓN
	Cr	<b>OTROS PASIVOS</b>	<b>-87,298,396</b>	<b>0</b>	<b>-87,298,396</b>	<b>-89,428,130</b>	<b>0</b>	<b>-89,428,130</b>	<b>2,129,734</b>
2.9.02	Cr	Recursos recibidos en administración	-455,619	0	-455,619	0	0	0	-455,619
2.9.10	Cr	Ingresos recibidos por anticipado	-57,549	0	-57,549	-22,522	0	-22,522	-35,027
2.9.90	Cr	Otros pasivos diferidos	-86,785,228	0	-86,785,228	-89,405,608	0	-89,405,608	2,620,380

El rubro más representativo corresponde a otros pasivos diferidos por un valor de \$86.785.228 miles, en esta cuenta se registran las transferencias de inversión, las de funcionamiento y de operación asignadas por el FUTIC (transferencias condicionadas). Estas se registran en la cuenta 299002 como ingreso diferido por transferencias condicionadas y se amortizan a medida que se ejecuta el gasto o se adquiere el activo, dando cumplimiento a la Resolución No. 169 de octubre de 2020 expedida por la Contaduría General de la Nación, que incorporó en el marco normativo para Entidades de Gobierno el procedimiento contable para el registro de los hechos económicos relacionados con los recursos que el FUTIC transfiere a los operadores públicos de televisión y RTVC.

### 24.1. Desglose – Subcuentas otros

CÓDIGO CONTABLE	NAT	DESCRIPCIÓN CONCEPTO	SALDOS A CORTE DE VIGENCIA						VARIACIÓN
			SALDO CTE 2021	SALDO NO CTE 2021	SALDO FINAL 2021	SALDO CTE 2020	SALDO NO CTE 2020	SALDO FINAL 2020	VALOR VARIACIÓN
	Cr	<b>OTROS PASIVOS</b>	<b>-86,785,228</b>	<b>0</b>	<b>-86,785,228</b>	<b>-89,405,608</b>	<b>0</b>	<b>-89,405,608</b>	<b>2,620,380</b>
<b>2.9.90.02</b>	<b>Cr</b>	<b>Ingresos diferidos por transferencias condicionadas</b>	<b>-86,785,228</b>	<b>0</b>	<b>-86,785,228</b>	<b>-89,405,608</b>	<b>0</b>	<b>-89,405,608</b>	<b>2,620,380</b>
	Cr	Recurs Recib Antv Plan Inversion	0	0	0	-197,704	0	-197,704	197,704
	Cr	Recurs Recib Del Fontic	0	0	0	-85,870	0	-85,870	85,870
	Cr	Recurs Recib Futic Inversion	-31,746,608	0	-31,746,608	-31,228,273	0	-31,228,273	-518,335
	Cr	Transferencias Futic Funcionamiento	-3,552,274	0	-3,552,274	-6,138,849	0	-6,138,849	2,586,575
	Cr	Transferencias Futic Operacion	-51,486,346	0	-51,486,346	-51,754,912	0	-51,754,912	268,566

A continuación, se presenta en detalle las resoluciones con los saldos de las transferencias asignadas por FUTIC pendientes por ejecutar a octubre 31 de 2021:

TRANSFERENCIA FUTIC POR EJECUTAR	SALDO POR EJECUTAR FUTIC EN MILES DE \$
RESOL 006/21 AOM	-17,171,618
RESOL 069/21 PROYECTO PARA EL DESPLIEGUE DE LA TDT	-16,289,932
RESOL 006/21 S. COLOMBIA	-10,119,224
RESOL 070/21 EXT DESCENT Y COBERT DE LA RADIO PÚB NAC.	-9,288,372
RESOL 006/21 PROGRAMACION DE RADIO	-8,996,996
RESOL 006/21 ACONDIC RECURS TRANSV CONVERG.	-4,141,551
RESOL 006/21 FUNCIONAMIENTO	-3,552,274
RESOL 006/21 RTVC PLAY	-3,551,494
RESOL 006/21 AOM DE LA RED DE RADIO	-3,117,852
RESOL 006/21 MEDIOS CONVERGENTES	-2,846,628
RESOL 069/21 IMPLEMENTC SIST INF RTVC	-1,240,320
RESOL 006/21 S. MEMORIA	-1,182,808
RESOL 069/21 CONTENIDOS EDUCATIVOS	-1,113,925
RESOL 069/21 TALLERES CONSTRUYENDO PAIS	-751,680
RESOL 1461/21 EL GENERAL EN SU LABERINTO	-728,920
RESOL 069/21 SEÑAL MEMORIA ADMON PAT HISTORICO	-690,626
RESOL 069/21 DAPRE	-563,113
RESOL 879/21 CONST/91 30 AÑOS Y CONMC BAT PIENTA/MARACAIBO Y DECLAR OROCUÉ PAT HIST	-280,169
RESOL 069/21 JUEGO DE KRONOS	-252,827
RESOL 006/21 CLOSED CAPTION	-180,063
RESOL 006/21 SEGMENTO SATELITAL	-178,112
RESOL 069/21 PROC GRAL DE LA NAC	-168,139
RESOL 069/21 ANÉCDOTAS BICENT	-109,797
RESOL 069/21 CONTRALORÍA GRAL DE LA REP	-102,687
RESOL 069/21 FISCALIA GRAL NAC	-71,729
RESOL 069/21 CONSEJO SUP DE LA JUDIC	-71,529
RESOL 069/21 CAM/NTA SOLID	-20,605
RESOL 069/21 LARG/JE GUERRA DE COREA	-2,245
RESOL 069/21 DESARROLLO Y ASEG DE LA AUDIENCIA	7
<b>SUBTOTAL RESOLUCIONES 2021 POR EJECUTAR:</b>	<b>-86,785,228</b>

## NOTA 25. ACTIVOS Y PASIVOS CONTINGENTES

### 25.1. Activos contingentes

En este rubro, se encuentran las pretensiones por demandas realizadas por RTVC, por valor de \$3.740.525 miles.

La Oficina Asesora Jurídica de la entidad, analiza cada proceso, con base a la Resolución 353 de 2016 expedida por la Agencia Nacional de Defensa Jurídica del Estado – ANDJE y suministra al área contable la información para el respectivo registro contable.

CÓDIGO CONTABLE	NAT	DESCRIPCIÓN CONCEPTO	SALDOS A CORTES DE		VARIACIÓN VALOR VARIACIÓN
			2021	2020	
	Db	<b>ACTIVOS CONTINGENTES</b>	<b>3,740,525</b>	<b>3,577,828</b>	<b>162,697</b>
8.1.20	Db	Litigios y mecanismos alternativos de solución de conflictos	3,740,525	3,577,828	162,697

#### 25.1.1. Revelaciones generales de activos contingentes



DESCRIPCIÓN		CONCEPTO	CORTE 2020	CANTIDAD (Procesos o casos)
CÓDIGO CONTABLE	NAT		VALOR EN LIBROS	
	Db	<b>ACTIVOS CONTINGENTES</b>	<b>3,740,525</b>	<b>8</b>
<b>8.1.20</b>	Db	<b>Litigios y mecanismos alternativos de solución de conflictos</b>	<b>3,740,525</b>	<b>8</b>
8.1.20.01	Db	Civiles	1,839	2
8.1.20.04	Db	Administrativas	3,738,686	6

A continuación, se detallan los activos contingentes a favor de la entidad:

Número Ekgol	Código libro del proceso	Jurisdicción	Calidad	Despacho Judicial Actual	Fecha de registro del proceso	Contraparte persona jurídica/natural	¿Geográfico?	Valor Económico Inicial	Valor Económico Indexado	Valor Provisional Contable	VALOR EN LIBROS CXC	SALDO FINAL EN LIBROS CTAS DE ORDEN	Instancia	Estado General Del Proceso	Hechos
999690	250002336000 26170024700	CONTENCIOSO ADMINISTRATIVO	DEMANDANTE	DESPACHO 00 DE LA SECCION TERCERA DEL TRIBUNAL	20170417	806179722NYL ELECTRONICA SA	SI	3,206,993	3,700,299	100,000	0	3,600,299	PRIMERA INSTANCIA UNICA INSTANCIA	ACTIVO	1. LA RTVC CONTRATÓ BAJO LA MODALIDAD LLAVE EN MANO CON NYL ELECTRONICA SA PARA LOS ESTUDIOS TÉCNICOS, DISEÑO E IMPLEMENTACIÓN DE UN SISTEMA INTEGRAL PARA LA ORGANIZACIÓN, BÚSQUEDA, AUTOMATIZACIÓN Y ALMACENAMIENTO DE LOS
1035638	250002341000 26190170300	CONTENCIOSO ADMINISTRATIVO	DEMANDANTE	DESPACHO 00 DE LA SECCION PRIMERA DEL TRIBUNAL	20170706	89989095 MINISTERIO DE TECNOLOGIAS DE LA INFORMACION Y LAS	SI	211,860	242,535	0	211,862	30,673	PRIMERA INSTANCIA UNICA INSTANCIA	ACTIVO	LA ANTV DECLARA LA FALTA DE FUERZA EJECUTORIA DE LA RESOLUCIÓN A TRAVÉS DE LA CUAL SE OTORGAN RECURSOS A RTVC PARA LA TRANSMISIÓN DE LAS JORNADAS ELECTORALES ADUCIENDO QUE ESTA NO LAS HIZO POR EL CANAL SEÑAL COLOMBIA
205452	110013348000 26190022900	CONTENCIOSO ADMINISTRATIVO	DEMANDANTE	JUZGADO 59 ADMINISTRATIVO DE LA SECCION TERCERA DE	20190905	80689056 LA MAR MEDIA LAB S.A.S.	SI	340,000	363,133	0	340,000	23,133	PRIMERA INSTANCIA UNICA INSTANCIA	PROCESO ACTIVO	1. La demandada denominada en el contrato COPRODUCTOR y mi representada el día 23 de diciembre de 2016 celebraron el CONTRATO DE COPRODUCCIÓN No. 1403-2016. 2. El objeto del CONTRATO DE COPRODUCCIÓN No. 1403-2016 es: "Aunar esfuerzos para la realización de la
2085672	110013336000 26190001700	CONTENCIOSO ADMINISTRATIVO	DEMANDANTE	JUZGADO 36 ADMINISTRATIVO DE BOGOTÁ	20190905	830072150 MEDIN G Y ASOCIADOS SAS	NO	2,082	2,224	0	32	2,152	PRIMERA INSTANCIA UNICA INSTANCIA	PROCESO ACTIVO	PRIMERO: RTVC y MEDIN G ASOCIADOS S.A.S. celebraron, el 26 de julio de 2015, CONTRATO DE PRESTACIÓN DE SERVICIOS CMCSA/2013, con las siguientes características: CLÁUSULA PRIMERA OBJETO: Prestación de servicios como intermediario para controlar aparatos.
2102784	540013333000 26190021600	CONTENCIOSO ADMINISTRATIVO	DEMANDANTE	JUZGADO 06 ADMINISTRATIVO DE CUCUTA	20191217	900703220 CABLE Y MEDIAS SAS	NO	5,982	6,440	0	5,982	458	PRIMERA INSTANCIA UNICA INSTANCIA	PROCESO ACTIVO	La empresa demandada no ha cancelado los cánones de arrendamiento causados en virtud del contrato No. 012 de 2016. RTVC y la empresa INGENIERIA CABLES Y MEDIA S.A.S., cuyo OBJETO es: RTVC entrega a título de arrendamiento los espacios de las instalaciones esenciales
2138921	440013340000 26200001900	CONTENCIOSO ADMINISTRATIVO	DEMANDANTE	JUZGADO 03 ADMINISTRATIVO MIXTO DE BOGOTÁ	20200716	892115155 MUNICIPIO DE URIBIA- LA GUAJIRA	SI	78,150	81,925	0	0	81,925	PRIMERA INSTANCIA UNICA INSTANCIA	PROCESO ACTIVO	1. Radio Televisión Nacional de Colombia-RTVC, es una empresa Industrial y Comercial del Estado cuyo objeto y actividades están previstas en la escritura pública No. 3138 del veintiocho (28) de octubre de 2004 otorgada en la Notaría 24 del Circuito Nacional de Bogotá, que establece: ARTÍCULO RTVC le suministró los servicios de emisión en Señal Colombia, a la FEDERACIÓN COLOMBIANA DE FÚTBOL DE SALÓN, según orden de paula No. 197, referente a los partidos del 1, 8, 15, 22 y 29
2163163	110014189000 26200064400	ORDINARIO CIVIL	DEMANDANTE	JUZGADO 37 MUNICIPAL DE PEQUEÑAS CAUSAS Y COMPETENCIA	20201108	86002988 FEDERACION COLOMBIANA DE FUTBOL DE SALON	SI	13,970	14,914	0	13,049	1,865	PRIMERA INSTANCIA UNICA INSTANCIA	PROCESO ACTIVO	Primero: La sociedad comercial LETROM SAS a través de su representante legal NANCY ALEXANDRA PEREZ GOMEZ y mi representada, suscribieron el 26 de noviembre de 2016, un contrato de arrendamiento cuya objeto consistía en "RTVC concede el uso y goce de los espacios
2222804	110014189000 26210086600	ORDINARIO CIVIL	DEMANDANTE	JUZGADO 38 MUNICIPAL DE PEQUEÑAS CAUSAS Y COMPETENCIA	20210812	5019159811.ekom SAS	SI	5,283	5,341	0	5,071	270	PRIMERA INSTANCIA UNICA INSTANCIA	PROCESO ACTIVO	
								<b>3,887,296</b>	<b>4,416,517</b>	<b>100,000</b>	<b>878,993</b>	<b>3,740,525</b>			

## 25.2. Pasivos contingentes

Este rubro está compuesto por un valor de \$5.147.848 miles a octubre 31 de 2021.

CÓDIGO CONTABLE	NAT	DESCRIPCIÓN	SALDOS A CORTES DE		VARIACIÓN VALOR VARIACIÓN
			2021	2020	
	Cr	<b>PASIVOS CONTINGENTES</b>	<b>-5,147,848</b>	<b>-3,581,669</b>	<b>-1,566,179</b>
9.1.20	Cr	Litigios y mecanismos alternativos de solución de conflictos	-5,147,848	-3,581,669	-1,566,179

### 25.2.1. Revelaciones generales de pasivos contingentes

CÓDIGO CONTABLE	NAT	DESCRIPCIÓN	CORTE 2021	CANTIDAD (Procesos o casos)
			VALOR EN LIBROS	
	Db	<b>PASIVOS CONTINGENTES</b>	<b>(5,147,848)</b>	<b>18</b>
<b>9.1.20</b>	Db	<b>Litigios y mecanismos alternativos de solución de conflictos</b>	<b>(5,147,848)</b>	<b>18</b>
9.1.20.01	Db	Civiles	0	1
9.1.20.02	Db	Laborales	-1,939,846	8
9.1.20.04	Db	Administrativos	-3,208,002	9

A continuación, se relacionan en detalle los proceso en contra de la entidad:

Numero Elogui	Código único del proceso	Jurisdicción	Calidad	Fecha de registro del proceso	Contraparte persona jurídica/natural	L. T. O. de la Ley	Valor Económico Inicial	Valor Económico Indexado	Valor Provisión Contable	SALDO FINAL CUENTAS DE ORDEN	Año actual de la	Calificación a Fortaleza de La	Calificación a Fortaleza Probatoria	Calificación a Riesgo Proceso	Calificación a Nivel de Jurisprudencia	Probabilidad de perder el caso	Instancia	Estado General del Proceso	Hechos
157792	250002324000	CONTENCIOSO ADMINISTRATIVO	DEMANDADO	2012/12/31	801122596/COMBIA TELECOMUNICACIONES	SI	10.302.202	15.100.651	0	0	2021	BAJO	BAJO	BAJO	BAJO	REMOTA	PROCESO	SOLICITA LA DEMANDANTE QUE SE DECLARE LA NULIDAD DE LAS RESOLUCIONES 357, 482, 358, 483, 359 Y 484 DE 2010, TODA VEZ	
781848	200013103004	ORDINARIO LABORAL	DEMANDADO	2016/02/15	17024973/JOSE TULLO BONISECA LOPEZ	SI	88.457	107.758	0	107.758	2022	BAJO	BAJO	BAJO	BAJO	REMOTA	PROCESO	EL DEMANDANTE SE VINCULO A LA ENTIDAD CON CONTRATO DE PRESTACION DE SERVICIOS, A LA ENTIDAD MANIFESTA	
963806	110013333034	CONTENCIOSO ADMINISTRATIVO	DEMANDADO	2017/01/27	6011156361/CONSULTORIA 9 EU	SI	17.708	22.402	0	22.402	2021	MEDIO	MEDIO	MEDIO	MEDIO	MEDIA	PRIMERA INSTANCIA	ACTIVO	ENTRE LAS PARTES SE SUSCRIBIO EL CONTRATO DE INTERVENCIÓN NO. 009 DE 2009 CON EL FIN DE VERIFICAR EL
1115096	250002341000	CONTENCIOSO ADMINISTRATIVO	DEMANDADO	2017/12/05	9999999189233/EMPRESA DE ENERGIA DE BOYACA	SI	318.575	383.957	0	383.957	2021	MEDIO	MEDIO	MEDIO	MEDIO	ALTA	PRIMERA INSTANCIA	PROCESO	MEDIANTE LA RESOLUCION 346 DEL AÑO 2016, SE LIQUIDO OFICIALMENTE LAS OBLIGACIONES CORRESPONDIENTES A LA
1120066	110013102009	ORDINARIO LABORAL	DEMANDADO	2017/12/14	51735756/CLAUDIA ESPERANZA ZULETA	SI	40.000	45.672	40.000	5.672	2021	MEDIO	MEDIO	MEDIO	MEDIO	ALTA	PRIMERA INSTANCIA	PROCESO	LA PARTE DEMANDANTE FUE VINCULADA MEDIANTE CONTRATO DE PRESTACION DE SERVICIOS, A LA ENTIDAD
137246	201902330000	CONTENCIOSO ADMINISTRATIVO	DEMANDADO	2019/02/07	1038926235/ANA MARIA SINIGUI	SI	624.984	690.598	0	686.668	2023	BAJO	BAJO	BAJO	BAJO	REMOTA	PRIMERA INSTANCIA	PROCESO	QUE SE DECLARE SOLIDARIAMENTE Y ADMINISTRATIVAMENTE RESPONSABLE AL ICBF, UNIVERSIDAD DE CALDAS, MIN
138326	201902330000	CONTENCIOSO ADMINISTRATIVO	DEMANDADO	2019/04/02	331379302/BEXY MARJA NAVARRO DE	SI	8.853	9.566	0	9.586	2023	BAJO	BAJO	BAJO	BAJO	REMOTA	PRIMERA INSTANCIA	PROCESO	LOS DEMANDANTES PRETENDEN SE ELIMINE DE LA PAGINA WEB DEL NOTICIERO NOTICIAS UNO Y DE CUALQUIER OTRA PAGINA
2008060	200133330000	CONTENCIOSO ADMINISTRATIVO	DEMANDADO	2019/05/07	92556437/Clinica de Especialistas del Poblado	SI	167.636	184.102	0	184.102	2023	BAJO	BAJO	BAJO	BAJO	REMOTA	PRIMERA INSTANCIA	PROCESO	El 18 de diciembre de 2016, Noticias Uno N.T.C.S.A. Propuesta de Noticias Uno en la emisión de las 9:00 a.m., publicó una nota
2008565	201902330000	CONTENCIOSO ADMINISTRATIVO	DEMANDADO	2019/05/20	11717919/DANIEL ANDRES CORREA	SI	588.534	645.852	0	645.852	2023	BAJO	BAJO	BAJO	BAJO	REMOTA	PRIMERA INSTANCIA	PROCESO	EL DEMANDANTE PRETENDE SE ELIMINE DE LA PAGINA WEB DEL NOTICIERO NOTICIAS UNO Y DE CUALQUIER OTRA PAGINA WEB LA
206736	200133330000	CONTENCIOSO ADMINISTRATIVO	DEMANDADO	2019/09/10	51426411/Lizbeth Vicent Pacheco	SI	1.002.592	1.099.694	0	1.099.694	2023	BAJO	BAJO	BAJO	BAJO	REMOTA	PRIMERA INSTANCIA	PROCESO	El 18 de diciembre de 2016, Noticias Uno N.T.C.S.A. Propuesta de Noticias Uno en la emisión de las 9:00 p.m., publicó una nota
208772	110013102006	ORDINARIO LABORAL	DEMANDADO	2019/11/01	12338847/PEDRO CENON CASTIBLANCO	SI	414.058	454.263	0	454.263	2022	MEDIO	MEDIO	MEDIO	MEDIO	MEDIA	PRIMERA INSTANCIA	PROCESO	El demandante fue contratado desde el 19 de junio de 2005 para laborar en la red pública de radio y televisión de RTVC, Estación del Alto
211429	110013102002	ORDINARIO LABORAL	DEMANDADO	2020/02/19	19789876/JAVIER MAURICIO MONTERO CEPEDA	SI	646.007	681.951	60.000	621.951	2021	MEDIO	MEDIO	MEDIO	MEDIO	ALTA	PRIMERA INSTANCIA	PROCESO	RTVC vinculó a JAVIER MAURICIO MONTERO CEPEDA mediante contratos de prestación de servicios, para desempeñar el cargo de
2184106	200131030004	ORDINARIO CIVIL	DEMANDADO	2020/10/14	39749296/MARIA LIGIA RODRIGUEZ	N	0	0	0	0	2022	BAJO	BAJO	BAJO	BAJO	REMOTA	PRIMERA INSTANCIA	PROCESO	La tía de mis poderdantes Sra. INES ROJAS LUNA, fue una maestra del fidejato colombiano en el desaparecido municipio de Armero (Tolima)
2184107	110013103002	ORDINARIO LABORAL	DEMANDADO	2021/03/01	1188172/GERMAN RICARDO SIERRA VARGAS	N	461.771	461.734	0	461.734	2022	MEDIO	MEDIO	MEDIO	MEDIO	ALTA	PRIMERA INSTANCIA	PROCESO	RADIO TELEVISION NACIONAL DE COLOMBIA en adelante, RTVC es una sociedad entre entidades públicas indistinta del orden nacional
2191859	110013330015	CONTENCIOSO ADMINISTRATIVO	DEMANDADO	2019/04/15	17183818/DAGOBERTO RAMIREZ CARDENAS	SI	181.709	181.709	0	181.709	2023	BAJO	BAJO	BAJO	BAJO	REMOTA	PRIMERA INSTANCIA	PROCESO	El demandante laboró en el Instituto Nacional de Radio y Televisión hasta el 30 de Abril 1993. Cuando fue notificado la resolución 0556 del
2206060	110013102004	ORDINARIO LABORAL	DEMANDADO	2021/06/08	83508479/JEANA MARIUXI HERRERA SERNA	SI	247.489	250.227	0	250.227	2022	ALTO	MEDIO	MEDIO	MEDIO	MEDIA	PRIMERA INSTANCIA	PROCESO	La RADIO TELEVISION NACIONAL DE COLOMBIA, RTVC, vinculó a la señora JEANA MARIUXI HERRERA SERNA, a través de las mil
221924	110013102002	ORDINARIO LABORAL	DEMANDADO	2021/07/30	6700795/LIGIA EUGENIA GONZALEZ LOPEZ	SI	0	0	0	0	2022	MEDIO	MEDIO	MEDIO	MEDIO	MEDIA	PRIMERA INSTANCIA	PROCESO	La demandante inició en septiembre del 2006, una relación laboral encubierto a través de múltiples contratos de prestación de servicios con
2228186	110013330032	CONTENCIOSO ADMINISTRATIVO	DEMANDADO	2021/09/02	7569444/RICARDO ANTONIO HERRERA	SI	10.268	10.308	0	10.308	2022	ALTO	MEDIO	MEDIO	MEDIO	MEDIA	PRIMERA INSTANCIA	PROCESO	RADIO TELEVISION NACIONAL DE COLOMBIA, RTVC, adelantó un proceso de contratación por la modalidad de
2230769	110013102001	ORDINARIO LABORAL	DEMANDADO	2021/10/19	11006757/JOSE LUIS SEBASTIAN VILLATE	N	18.171	18.240	0	18.240	2023	BAJO	BAJO	BAJO	BAJO	REMOTA	PRIMERA INSTANCIA	PROCESO	El día 21 de diciembre de 2017 las partes demandante y demandadas suscribieron un contrato con un término de duración comprendido entre
							4.837.028	5.247.848	100.000	5.147.848									

## NOTA 26. CUENTAS DE ORDEN

### 26.1. Cuentas de orden deudoras

La composición de las cuentas de orden deudoras con corte a octubre 31 de 2021 es el siguiente:

CÓDIGO CONTABLE	NAT	DESCRIPCIÓN CONCEPTO	SALDOS A CORTES DE		VARIACIÓN VALOR VARIACIÓN
			2021	2020	
<b>8</b>	<b>Db</b>	<b>CUENTAS DE ORDEN DEUDORAS</b>	<b>0</b>	<b>0</b>	<b>0</b>
<b>81</b>		<b>ACTIVOS CONTINGENTES</b>	<b>3,740,525</b>	<b>3,577,828</b>	<b>162,696</b>
<b>83</b>	<b>Db</b>	<b>DEUDORAS DE CONTROL</b>	<b>22,303,790</b>	<b>15,461,280</b>	<b>6,842,510</b>
8.3.06	Db	Bienes entregados en custodia	96,734	62,380	34,354
8.3.15	Db	Bienes y derechos retirados	17,051	17,051	0
8.3.47	Db	Bienes entregados a terceros	236,625	236,625	0
8.3.61	Db	Responsabilidades en proceso	58,951	58,951	0
8.3.90	Db	Otras cuentas deudoras de control	21,894,429	15,086,273	6,808,156
<b>89</b>	<b>CR</b>	<b>DEUDORAS POR EL CONTRARA</b>	<b>-26,044,315</b>	<b>-19,039,108</b>	<b>-7,005,206</b>
<b>8.9.05</b>	<b>CR</b>	<b>ACTIVOS CONTINGENTES POR CONTRA (CR)</b>	<b>-3,740,525</b>	<b>-3,577,828</b>	<b>-162,696</b>
<b>8.9.15</b>	<b>CR</b>	<b>DEUDORAS DE CONTROL POR CONTRA (CR)</b>	<b>-22,303,790</b>	<b>-15,461,280</b>	<b>-6,842,510</b>

En esta cuenta se registra bienes en custodia, derechos retirados, bienes entregados a terceros, y los contratos suscritos por prestación de servicios que se encuentran la ejecución con el propósito de revelar los futuros ingresos.

## 26.2. Cuentas de orden acreedoras

La composición de las cuentas de orden acreedoras con corte octubre 31 de 2021 es el siguiente:

CÓDIGO CONTABLE	NAT	DESCRIPCIÓN CONCEPTO	SALDOS A CORTES DE		VARIACIÓN
			2021	2020	VALOR VARIACIÓN
<b>9</b>	<b>CR</b>	<b>CUENTAS DE ORDEN ACREEDORAS</b>	<b>0</b>	<b>0</b>	<b>0</b>
91		<b>PASIVOS CONTINGENTES</b>	<b>-5,147,848</b>	<b>-3,581,669</b>	<b>-1,566,179</b>
9.1.20	CR	Otras Cuentas Acreedoras De Control	-5,147,848	-3,581,669	-1,566,179
93	<b>CR</b>	<b>ACREEDORAS DE CONTROL</b>	<b>-88,991,849</b>	<b>-85,266,951</b>	<b>-3,724,898</b>
9.3.90	CR	Otras Cuentas Acreedoras De Control	-88,991,849	-85,266,951	-3,724,898
99	<b>DB</b>	<b>ACREEDORAS POR CONTRA (DB)</b>	<b>94,139,697</b>	<b>88,848,620</b>	<b>5,291,077</b>
9.9.05	DB	<b>PASIVOS CONTINGENTES POR CONTRA (DB)</b>	5,147,848	3,581,669	1,566,179
9.9.15	DB	<b>ACREEDORAS DE CONTROL POR CONTRA (DB)</b>	88,991,849	85,266,951	3,724,898

En este grupo se registran los contratos suscritos de prestación de servicios y/o adquisición de activos que se encuentran la ejecución con el propósito de revelar los futuros costos y/o gastos.

## NOTA 27. PATRIMONIO

### Composición

La cuenta de patrimonio refleja a octubre 31 de 2021 un saldo de \$288.721.294 miles y se encuentra representada por los siguientes ítems:

CÓDIGO CONTABLE	NAT	DESCRIPCIÓN CONCEPTO	SALDOS A CORTES DE		VARIACIÓN
			2021	2020	VALOR VARIACIÓN
<b>3.1</b>	<b>Cr</b>	<b>PATRIMONIO DE LAS ENTIDADES DE GOBIERNO</b>	<b>-288,721,294</b>	<b>-300,482,632</b>	<b>11,761,338</b>
3.1.05	Cr	Capital fiscal	-59,041,387	-59,041,387	0
3.1.07	Cr	Aportes sociales	-5,557,031	-5,557,031	0
3.1.09	Cr	Resultados de ejercicios anteriores	-223,651,291	-251,037,868	27,386,577
3.1.10	Cr	Resultado del ejercicio	6,734,971	29,582,476	-22,847,505
3.1.14	Cr	Reservas	-7,206,556	-14,428,822	7,222,266

La variación más representativa en el grupo del patrimonio se observa en la cuenta resultados de ejercicios anteriores por un valor de \$27.386.577 miles, lo cual obedece al traslado de la pérdida año 2020 por valor de \$34.608.843 miles menos el traslado del uso de las reservas ocasionales por valor de \$7.222.266 miles.

### 27.1. Capital fiscal

El capital fiscal fue constituido antes de la implementación del nuevo marco normativo NICSP por los traslados de la cuenta de Patrimonio Institucional Incorporado (código contable bajo el anterior marco normativo RCP:3255) a Capital Fiscal (código contable en RCP:3208 hoy NCISP:3105); por los registros contables de los bienes y derechos recibidos de Entidades de Gobierno para uso permanente y sin

contraprestación con corte a diciembre 31 de 2017. Esta cuenta representa a la fecha un valor de \$59.041.387 miles.

## 27.2. Aportes sociales

Los aportes sociales de RTVC, de acuerdo con el Artículo 6° (Capital) del capítulo II Estatutos sociales están conformados de la siguiente manera:

Cifras en miles de \$					
APORTES SOCIALES	NIT	% PARTICIPACION	No. CUOTAS	VALOR NOMINAL	VALOR APORTES
TEVEANDINA	830,005,370	70%	35,000,000	111.14	3,889,922
MINTIC	899,999,053	30%	15,000,000	111.14	1,667,109
<b>TOTAL APORTES SOCIALES</b>		<b>100%</b>	<b>50,000,000</b>		<b>5,557,031</b>

Mediante escritura No. 2116 de Julio 17 de 2020 de la Notaría 73 del Circuito de Bogotá D. C. Artículo 2°, se realizó la transferencia a título de restitución de las QUINCE MILLONES (15.000.000) de cuotas sociales de Patrimonio Autónomo de Remanentes - Par Apostal en liquidación a favor del Ministerio de Tecnologías de la Información y las Comunicaciones- MINTIC, identificado con el NIT. 899.999.053-1.

## 27.3. Resultados de ejercicios anteriores

Este rubro presenta a octubre 31 de 2021 un valor de \$223.651.291 miles.

Dando aplicación al instructivo No.001 de 2018 expedido por la CNG, al iniciar el período 2019, se trasladaron los saldos de la cuenta Impactos por Transición al nuevo marco normativo a Resultados de Ejercicios Anteriores así:

CUENTA	NOMBRE CUENTA	VALOR
<b>3145</b>	<b>IMPACTOS POR LA TRANSICIÓN AL NUEVO MARCO DE REGULACIÓN</b>	<b>234,431,675</b>
314502	Inversiones e instrumentos derivados	-14,364
314503	Cuentas por cobrar	169,233
314506	Propiedades, planta y equipo	184,523,462
314512	Otros activos	11,196,259
314515	Cuentas por Pagar	181,965
314516	Beneficios a Empleados	-11,027
314518	Provisiones	33,857
314519	Otros pasivos	38,246,642
314590	Otros impactos por transicion	105,648

## 27.4. Reservas:

A continuación, se presenta el detalle de las reservas por valor de \$7.206.556 miles y su variación:

CÓDIGO CONTABLE	NAT	DESCRIPCIÓN CONCEPTO	SALDOS A CORTES DE		VARIACION VALOR VARIACION	DETALLE DE LA VARIACION
			2,021	2,020		
3.1.14	CR	RESERVAS	-7,206,556	-14,428,822	7,222,266	
3.1.14.01	CR	RESERVAS DE LEY	-2,673,276	-2,673,276	0	
3.1.14.01	CR	Reserva Legal	-2,673,276	-2,673,276	0	
3.1.14.03	CR	RESERVAS OCASIONALES	-4,533,280	-11,755,546	7,222,266	
31140301		Proyecto Mejoramiento Archivo Audiovisual	-685,638	-685,638	0	Traslado de la reserva al proyecto adquisición de equipos aprobada por los socios por valor de \$8.606.000, de la cual se uso en el último trimestre de 2020 un valor de \$1.309.976 miles y en 2021 \$5.912.290 miles para un total de reserva utilizada de \$7.222-266:
31140303		Proyecto Mejora Estrategica Ambiente Digital	-1,739,853	-1,739,853	0	
31140304		Transfer No Operacionales	-724,055	-724,055	0	
31140305		Proyecto Adquisición Equipos, Fortalecimiento de Producción y Montaje Sistemas.de Información	-1,383,734	-8,606,000	7,222,266	

Mediante acta 002/20 aprobada por los miembros de la Junta de socios en reunión extraordinaria del 3 de agosto de 2020 aprobaron utilizar una parte de la reserva ocasional para la financiación del "Proyecto de adquisición de equipos, fortalecimiento de producción y montaje de sistema de información" por un valor de \$8.606.000 miles por lo que se creó una cuenta contable a nivel auxiliar para tal fin, durante el último trimestre del año 2020 se utilizaron \$1.309.976 miles y en el transcurso del 2021 se usó \$5.912.290 miles, quedando un saldo de \$1.383.734 pendientes por utilizar.

## NOTA 28. INGRESOS

### Composición

RTVC recibe ingresos de transacciones sin contraprestación e ingresos de transacciones con contraprestación y su saldo a octubre 31 de 2021 asciende a \$174.280.776 miles.

- El grupo de los ingresos está compuesto por los siguientes conceptos:

CÓDIGO CONTABLE	NAT	DESCRIPCIÓN CONCEPTO	SALDOS A CORTES DE		VARIACION VALOR VARIACION
			2021	2020	
4	Cr	INGRESOS	-174,280,776	-110,294,099	-63,986,677
4.3	Cr	Venta de servicios	-17,026,611	-19,677,231	2,650,620
4.4	Cr	Transferencias y subvenciones	-155,866,012	-86,664,428	-69,201,584
4.8	Cr	Otros ingresos	-1,388,153	-3,952,440	2,564,287

## 28.1. Ingresos de transacciones sin contraprestación

Los ingresos de transacciones sin contraprestación a octubre 31 de 2021 presentan un saldo de \$155.866.012 miles.

CÓDIGO CONTABLE	NAT	DESCRIPCIÓN CONCEPTO	SALDOS A CORTES DE		VARIACIÓN
			2021	2020	VALOR VARIACIÓN
	Cr	INGRESOS DE TRANSACCIONES SIN CONTRAPRESTACIÓN	-155,866,012	-86,664,428	-69,201,584
4.4	Cr	TRANSFERENCIAS Y SUBVENCIONES	-155,866,012	-86,664,428	-69,201,584
4.4.28	Cr	Otras transferencias	-155,866,012	-86,664,428	-69,201,584

Esta cuenta refleja las transferencias condicionadas sin contraprestación, que recibe RTVC de FUTIC para operación y funcionamiento de la entidad, y aportes de acuerdo con el artículo 21 de la Ley 14 de 1991 provenientes de las entidades públicas del nivel nacional descentralizados equivalentes al 7% de los presupuestos de publicidad ejecutados en la vigencia anterior, los cuales son destinados para la programación educativa y cultural del Canal Señal Colombia.

Tanto las transferencias de inversión como las de funcionamiento y operación asignadas por el FUTIC en el 2021 y 2020 fueron transferencias condicionadas; por lo tanto, se registran en la cuenta 299002 como ingreso diferido por transferencias condicionadas y se reconoce el ingreso por transferencia a medida que se ejecuta el gasto o se adquiere el activo, dando cumplimiento a la Resolución No. 169 de octubre de 2020 expedida por la Contaduría General de la Nación, que incorporó en el marco normativo para Entidades de Gobierno el procedimiento contable para el registro de los hechos económicos relacionados con los recursos que el FUTIC transfiere a los operadores públicos de televisión y RTVC.

Durante el año 2021 se han ejecutado resoluciones FUTIC de la vigencia 2020 por valor de \$34.288.484 miles y de la vigencia 2021 se ha ejecutado un valor de \$116.994.293 miles, y se recibió transferencias ley 14/91 por valor de \$1.006.377 miles. Por otro lado, se recibió donaciones por valor de \$3.573.858 miles, corresponden al registro de dos estaciones transmisoras (Araucaria y Florida) y un estudio de centro de emisión de radio (Florida) ofertados en el contrato 1471/20 de UT EB SYSTEM como ponderables, los cuales le fueron entregados sin costo alguno para RTVC, así mismo se registró bienes recibidos sin contraprestación de FUTIC por valor de \$3.000 miles.

A continuación, se detalla las resoluciones recibidas de FUTIC y ejecutadas durante la vigencia 2021:

RESOLUCIONES FUTIC REGISTRADAS DURANTE EL AÑO 2021	VALOR REGISTRADO 2021 EN MILES DE \$
RESOL 006/21 AOM	-19,679,891
RESOL 069/21 MEJORA/MTO CAPC TECNOLOG INST DE LA RED DE TDT	-16,670,840
RESOL 006/21 FUNCIONAMIENTO	-15,102,877
RESOL 006/21 S. COLOMBIA	-11,402,446
RESOL 006/21 PROGRAMACION DE RADIO	-9,543,004
RESOL 006/21 AOM DE LA RED DE RADIO	-8,993,470
RESOL 006/21 SEGMENTO SATELITAL	-7,014,636
RESOL 006/21 ACONDIC RECURS TRANSV CONVERG.	-3,340,430
RESOL 069/21 SEÑAL MEMORIA ADMON PAT HISTORICO	-3,275,766
RESOL 069/21 DAPRE	-3,121,392
RESOL 069/21 IMPLEMENTC SIST INF RTVC	-3,059,681
RESOL 119/21 ATLANTICO PARA EL MUNDO APOY OPERAD PÚB DEL SERV DE T	-2,999,956
RESOL 006/21 MEDIOS CONVERGENTES	-2,593,372
RESOL 006/21 RTVC PLAY	-2,113,506
RESOL 006/21 S. MEMORIA	-2,060,799
RESOL 069/21 CONTENIDOS EDUCATIVOS	-1,213,075
RESOL 069/21 TALLERES CONSTRUYENDO PAIS	-823,320
RESOL 069/21 DESARROLLO Y ASEG DE LA AUDIENCIA	-740,000
RESOL 879/21 CONST/91 30 AÑOS Y CONMC BAT PIENTA/MARACAIBO Y DECLA	-721,150
RESOL 069/21 ANÉCDOTAS BICENT	-444,154
RESOL 069/21 JUEGO DE KRONOS	-366,068
RESOL 069/21 PROYECTO PARA EL DESPLIEGUE DE LA TDT	-346,051
RESOL 1461/21 EL GENERAL EN SU LABERINTO	-271,080
RESOL 006/21 CLOSED CAPTION	-244,297
RESOL 1461/21 FESTIVAL DE MUSICA DE IBAGUE	-199,201
RESOL 069/21 LARG/JE GUERRA DE COREA	-184,202
RESOL 069/21 PROC GRAL DE LA NAC	-126,617
RESOL 069/21 CONSEJO SUP DE LA JUDIC	-119,536
RESOL 069/21 CONTRALORÍA GRAL DE LA REP	-90,193
RESOL 069/21 DESFILE MILITAR - 20 DE JULIO	-73,745
RESOL 069/21 BATALLA DE BOYACÁ	-35,404
RESOL 069/21 FISCALIA GRAL NAC	-16,727
RESOL 070/21 EXT DESCENT Y COBERT DE LA RADIO PÚB NAC.	-7,407
<b>SUBTOTAL RESOLUCIONES EJECUTADAS 2021:</b>	<b>-116,994,293</b>
RESOL 244/20 AOM DE LA RED DE RADIO	-12,301,930
RESOL 243/20 PROGRAMACION DE RADIO	-5,331,589
RESOL 535/20 ADQUISC EQUIP FORT/MTO INFRAEST TECNOLÓGICA INST RELAC	-4,877,250
RESOL 071/20 AOM	-4,733,041
RESOL 072/20 TRANSFORMACION DIGITAL	-2,278,843
RESOL 071/20 SEÑAL COLOMBIA	-1,195,723
RESOL 067/20 RTVC PLAY	-883,354
RESOL 070/20 PRESIDENCIA DE LA REPUBLICA	-681,266
RESOL 071/20 FUNCIONAMIENTO	-440,114
RESOL 465/20 ESTUDIO DE AUDIENCIAS	-385,818
RESOL 070/20 JUEGO DE KRONOS	-306,112
RESOL 066/20 TALLERES CONSTRUY PAIS	-203,733
RESOL 070/20 TRANSMISIONES BICENTENARIO 2020	-198,830
RESOL 465/20 CONTENIDO EDUC MI SEÑAL - 2DA SEÑAL TDT CANAL REG	-181,199
RESOL 068/20 MEDIOS CONVERGENTES	-128,329
RESOL 070/20 PROCURADURIA GENERAL DE LA NAC	-101,081
RESOL 535/20 FIMPU	-59,068
RESOL 071/20 CLOSED CAPTION	-1,204
<b>SUBTOTAL RESOLUCIONES EJECUTADAS 2020:</b>	<b>-34,288,484</b>
<b>SUBTOTAL TRANSFERENCIAS FUTIC REGISTRADAS EN EL INGRESO DURAN</b>	<b>-151,282,777</b>



## 28.2. Ingresos de transacciones con contraprestación

Los ingresos de transacciones con contraprestación se originan principalmente en la prestación de servicios de producción y programación de televisión, de radio, de alojamiento en la red pública de Radio y Televisión, segmento satelital y señal memoria, entre otros.

Los ingresos de transacciones con contraprestación a la fecha presentan un valor de \$18.414.764 miles los cuales se detallan a continuación así:

CÓDIGO CONTABLE	NAT	DESCRIPCIÓN CONCEPTO	SALDOS A CORTES DE		VARIACIÓN
			2021	2020	VALOR VARIACIÓN
	Cr	<b>INGRESOS DE TRANSACCIONES CON CONTRAPRESTACIÓN</b>	<b>-18,414,764</b>	<b>-23,629,671</b>	<b>5,214,907</b>
<b>4.3</b>	<b>Cr</b>	<b>Venta de servicios</b>	<b>-17,026,611</b>	<b>-19,677,231</b>	<b>2,650,620</b>
4.3.33	Cr	Servicios de comunicación	-17,752,849	-20,028,827	2,275,978
4.3.95	Cr	Devoluciones, rebajas y descuentos en venta de servicios (db)	726,238	351,596	374,642
<b>4.8</b>	<b>Cr</b>	<b>Otros ingresos</b>	<b>-1,388,153</b>	<b>-3,952,440</b>	<b>2,564,287</b>
4.8.02	Cr	Financieros	-249,802	-1,134,430	884,628
4.8.06	Cr	Ajuste por diferencia en cambio	-6,324	-302,662	296,338
4.8.08	Cr	Ingresos diversos	-1,132,027	-2,515,348	1,383,321

A continuación, se detalla por unidad de negocios la venta de servicios por el año 2021 y 2020:

DETALLE	oct-21	oct-20	VALOR VARIACION EN MILES DE \$	Variación %
<b>VENTA DE SERVICIOS</b>	<b>17,026,611</b>	<b>19,677,231</b>	<b>-2,650,620</b>	<b>-13%</b>
SERVICIOS DE RADIO	1,265,195	1,030,752	234,444	23%
SERVICIOS TV CENTRO DE EMISION	14,127	731,808	-717,681	-98%
SERVICIOS TV CANAL INSTITUCIONAL	9,277,724	13,458,466	-4,180,742	-31%
SERVICIOS TV SEÑAL COLOMBIA	285,059	25,141	259,919	1034%
OTROS SERVICIOS DE COMUNICACIONES	2,039,574	2,172,565	-132,991	-6%
CENTRAL DE MEDIOS	821,405	5,271	816,134	15484%
SERVICIOS SEGMENTO SATELITAL	1,792,770	902,887	889,883	99%
SERVICIOS SEÑAL MEMORIA	1,530,757	1,350,341	180,417	13%

El ítem más representativo se ve reflejado en las ventas, de servicios del Canal Institucional por un valor de \$9.277.724 miles con una participación del 54% con respecto al total de las ventas, sin embargo, frente al año anterior se observa una disminución en ventas del canal institucional del 31%; También se observa un segundo ítem representativo en ventas del año 2021 por concepto de servicios de segmento satelital por valor de \$1.792.770 y Señal Memoria por un valor de \$1.530.757 miles.

En el grupo de otros ingresos se encuentran los financieros, los cuales corresponden a los rendimientos generados durante el año 2021 en CDTs, y en las cuentas de ahorros por recursos propios por un valor de \$249.802 miles, diferencia en cambio por valor de \$6.324 miles e ingresos por diversos conceptos por valor de \$1.132.027 miles.

El rubro de otros ingresos diversos por valor de \$1.132.027 se detalla a continuación:

CONCEPTO	oct-21	oct-20	VALOR VARIACION EN MILES DE \$	Variación %
<b>INGRESOS DIVERSOS</b>	<b>-1,132,027</b>	<b>-2,515,348</b>	<b>1,383,321</b>	<b>-55.00%</b>
Ganancia Por Baja En Ctas Act No Financ	-8,000	0	-8,000	100.00%
Fotocopias	0	-392	392	-100.00%
Arrendamiento	0	-6,763	6,763	-100.00%
Recuperaciones	-119,172	-71,748	-47,424	66.10%
Recuperacion Incapacidades	-3,516	-9,082	5,567	-61.29%
Recuperacion Servicio Telefonico	-1,528	0	-1,528	100.00%
Recuperacion Gastos Admon	-116,879	-129,730	12,853	-9.91%
Recuperación De Costos Y Gastos Gravados Iva	-381,647	0	-381,647	100.00%
Aprovechamientos	-1,613	-980	-634	64.67%
Recuperación Provisiones	-19,001	0	-19,001	100.00%
Indemnizaciones	-56,255	-12,178	-44,077	361.95%
Compensacion Contratos de Transacción	0	-1,308,000	1,308,000	-100.00%
Coproduccion	0	-708,585	708,585	-100.00%
Descuentos Financieros Central de Medios	-102,632	-7,083	-95,550	1348.99%
Ajuste Por Redondeo	-2	-3	2	-49.68%
Descuentos por Volumen Central de Medios	-323,755	-20,158	-303,597	1506.11%
Baja en cuentas por pagar que no generaran salida de	-17,080	0	-17,080	100.00%
Derechos de explotación en material audiovisuales	0	-242,471	242,471	-100.00%
Costas Judiciales	-227	0	-227	100.00%
Dev Descuentos por Volumen	19,279	1,826	17,453	955.79%

## NOTA 29. GASTOS

### Composición

En cumplimiento de las normas técnicas contables públicas y dando cumplimiento a los principios de registro, medición y revelación, se procedió a registrar en las cuentas de actividad correspondientes, el valor de las erogaciones efectuadas con los recursos provenientes de las transferencias para funcionamiento y operación recibidas del FUTIC, así como los pagos realizados con transferencias LEY 14/91 y recursos propios. El aplicativo contable SEVEN, cuenta con centros de costo y proyecto, lo cual permite conocer el monto y aplicación de recursos en cada caso.

A continuación, se detalla el grupo de gastos a octubre 31 de 2021 por un valor de \$167.275.136 miles:

CÓDIGO CONTABLE	NAT	DESCRIPCIÓN CONCEPTO	SALDOS A CORTES DE		VARIACIÓN VALOR VARIACIÓN
			2021	2020	
<b>5</b>	<b>Db</b>	<b>GASTOS</b>	<b>167,275,136</b>	<b>126,731,895</b>	<b>40,543,241</b>
5.1	Db	De administración y operación	16,447,834	13,484,727	2,963,107
5.2	Db	De ventas	126,220,554	89,231,557	36,988,997
5.3	Db	Deterioro, depreciaciones, amortizaciones y provisiones	24,140,383	23,311,789	828,594
5.8	Db	Otros gastos	466,365	703,822	-237,457

## 29.1. Gastos de administración, de operación y de ventas

Los gastos generales tanto en administración como en ventas son los más representativos, debido a que la contratación para actividades operativas y misionales se realiza en su mayoría por concepto de honorarios y servicios, su pago en los gastos de ventas se realiza en su mayor parte con recursos de transferencias recibidas de FUTIC.

Este grupo de gastos de administración y ventas se compone según el siguiente detalle:

CÓDIGO CONTABLE	NAT	DESCRIPCIÓN CONCEPTO	SALDOS A CORTES DE		VARIACIÓN	DETALLE	
			2021	2020	VALOR VARIACIÓN	EN DINERO 2021	EN ESPECIE 2021
	Db	<b>GASTOS DE ADMINISTRACIÓN, DE OPERACIÓN Y DE VENTAS</b>	<b>142,668,388</b>	<b>102,716,284</b>	<b>39,952,104</b>	<b>142,668,388</b>	<b>0</b>
<b>5.1</b>	<b>Db</b>	<b>De Administración y Operación</b>	<b>16,447,834</b>	<b>13,484,727</b>	<b>2,963,107</b>	<b>16,447,834</b>	<b>0</b>
5.1.01	Db	Sueldos y salarios	2,169,173	2,117,824	51,349	2,169,173	0
5.1.03	Db	Contribuciones efectivas	506,837	685,605	-178,768	506,837	0
5.1.04	Db	Aportes sobre la nómina	72,093	66,926	5,167	72,093	0
5.1.07	Db	Prestaciones sociales	996,089	998,873	-2,784	996,089	0
5.1.08	Db	Gastos de personal diversos	273,022	175,161	97,861	273,022	0
5.1.11	Db	Generales	11,336,713	8,510,285	2,826,428	11,336,713	0
5.1.20	Db	Impuestos, contribuciones y tasas	1,093,907	930,053	163,854	1,093,907	0
<b>5.2</b>	<b>Db</b>	<b>De Ventas</b>	<b>126,220,554</b>	<b>89,231,557</b>	<b>36,988,997</b>	<b>126,220,554</b>	<b>0</b>
5.2.02	Db	Sueldos y salarios	2,088,196	1,838,667	249,529	2,088,196	0
5.2.04	Db	Contribuciones efectivas	463,779	193,747	270,032	463,779	0
5.2.07	Db	Aportes sobre la nómina	44,981	16,732	28,249	44,981	0
5.2.08	Db	Prestaciones sociales	751,710	742,278	9,432	751,710	0
5.2.11	Db	Generales	121,755,157	85,523,258	36,231,899	121,755,157	0
5.2.20	Db	Impuestos, contribuciones y tasas	1,116,731	916,875	199,856	1,116,731	0

Los gastos administrativos de la entidad a octubre 31 de 2021 presentan un saldo de \$16.447.834 miles, corresponden a los registros por gastos de funcionamiento de RTVC, Este grupo frente al periodo anterior presenta un incremento del \$2.963.107 miles, siendo el incremento más representativo el concepto de gastos generales por un valor de \$2.826.428.

Por ser los gastos generales lo más significativos en el grupo de administrativos se presenta el detalle a continuación:

CÓDIGO CONTABLE	NAT	DESCRIPCIÓN CONCEPTO	SALDOS A CORTES DE		VARIACIÓN
			2021	2020	VALOR VARIACIÓN
<b>5.1.11</b>	<b>Db</b>	<b>Gastos generales de Administración y Operación</b>	<b>11,336,713</b>	<b>8,510,285</b>	<b>2,826,428</b>
5.1.11.13	Db	Vigilancia y seguridad	141,632	154,060	-12,428
5.1.11.14	Db	Materiales y suministros	413,396	177,141	236,255
5.1.11.15	Db	Mantenimiento	483,305	206,929	276,376
5.1.11.17	Db	Servicios públicos	168,466	142,873	25,593
5.1.11.18	Db	Arrendamiento operativo	669,661	304,918	364,743
5.1.11.19	Db	Viáticos y gastos de viaje	100,304	47,235	53,069
5.1.11.20	Db	Publicidad y propaganda	0	36,102	-36,102
5.1.11.21	Db	Impresos, publicaciones, suscripciones y afiliaciones	114	1,235	-1,121
5.1.11.23	Db	Comunicaciones y transporte	22,773	103,552	-80,779
5.1.11.25	Db	Seguros generales	261,100	27,720	233,380
5.1.11.46	Db	Combustibles y lubricantes	2,043	1,469	574
5.1.11.49	Db	Servicios de aseo, cafetería, restaurante y lavandería	81,299	53,948	27,351
5.1.11.64	Db	Gastos legales	3,196	2,166	1,030
5.1.11.65	Db	Intangibles	1,588,551	920,697	667,854
5.1.11.78	Db	Comisiones	17,638	1,617	16,021
5.1.11.79	Db	Honorarios	6,362,447	5,575,170	787,277
5.1.11.80	Db	Servicios	1,020,789	753,452	267,337

El grupo de gastos de ventas presenta un saldo de \$126.220.554 miles correspondiente a los gastos incurridos y pagados con recursos del FUTIC, el incremento frente al mismo período del año anterior fue por valor de \$36.988.997 miles, principalmente corresponde a gastos generales por un valor de \$36.231.899 miles.

Por ser los gastos generales lo más significativos en el grupo de ventas se presenta el detalle a continuación:

CÓDIGO CONTABLE	NAT	DESCRIPCIÓN CONCEPTO	SALDOS A CORTES DE VIGENCIA		VARIACIÓN
			2021	2020	VALOR VARIACIÓN
<b>5.2.11</b>	<b>Db</b>	<b>Gastos generales de Ventas</b>	<b>121,755,157</b>	<b>85,523,258</b>	<b>36,231,899</b>
5.2.11.11	Db	Vigilancia y seguridad	1,200,529	1,004,459	196,070
5.2.11.13	Db	Mantenimiento	4,799,406	5,393,745	-594,339
5.2.11.14	Db	Reparaciones	3,754,793	2,297,029	1,457,764
5.2.11.15	Db	Servicios públicos	10,694,845	10,015,585	679,260
5.2.11.16	Db	Arrendamiento operativo	4,564,404	2,187,063	2,377,341
5.2.11.17	Db	Viáticos y gastos de viaje	938,162	622,010	316,152
5.2.11.18	Db	Publicidad y propaganda	120,361	118,598	1,763
5.2.11.21	Db	Comunicaciones y transporte	1,913,389	447,502	1,465,887
5.2.11.23	Db	Seguros generales	2,101,349	1,924,232	177,117
5.2.11.44	Db	Combustibles y lubricantes	560,321	1,326,133	-765,812
5.2.11.47	Db	Servicios de aseo, cafetería, restaurante y lavandería	211,117	248,864	-37,747
5.2.11.63	Db	Gastos legales	477,949	462,169	15,780
5.2.11.71	Db	Comisiones	640,383	121,297	519,086
5.2.11.72	Db	Honorarios	57,798,259	35,133,482	22,664,777
5.2.11.73	Db	Servicios	31,979,890	24,221,090	7,758,800

## 29.2. Deterioro, depreciaciones, amortizaciones y provisiones

Este grupo a octubre 31 de 2021 estaba conformado por un valor de \$24.140.383 miles:

CÓDIGO CONTABLE	NAT	DESCRIPCIÓN CONCEPTO	SALDOS A CORTES DE		VARIACIÓN
			2021	2020	VALOR VARIACIÓN
<b>5.3</b>	<b>Db</b>	<b>DETERIORO, DEPRECIACIONES, AMORTIZACIONES Y PROVISIONES</b>	<b>24,140,383</b>	<b>23,311,789</b>	<b>828,594</b>
		<b>DEPRECIACIÓN</b>	<b>23,875,738</b>	<b>23,150,789</b>	<b>724,949</b>
5.3.60	Db	De propiedades, planta y equipo	23,875,738	23,150,789	724,949
		<b>AMORTIZACIÓN</b>	<b>264,645</b>	<b>0</b>	<b>264,645</b>
5.3.66	Db	De activos intangibles	264,645	0	264,645
		<b>PROVISIÓN</b>	<b>0</b>	<b>161,000</b>	<b>-161,000</b>
5.3.68	Db	De litigios y demandas	0	161,000	-161,000

## 29.7. Otros gastos

El rubro de otros gastos por un valor de \$466.365 está compuesto de la siguiente manera:

CÓDIGO CONTABLE	NAT	DESCRIPCIÓN CONCEPTO	SALDOS A CORTES DE		VARIACIÓN
			2021	2020	VALOR VARIACIÓN
<b>5.8</b>	<b>Db</b>	<b>OTROS GASTOS</b>	<b>466,365</b>	<b>703,822</b>	<b>-237,457</b>
<b>5.8.03</b>	<b>Db</b>	<b>AJUSTE POR DIFERENCIA EN CAMBIO</b>	<b>1,520</b>	<b>79</b>	<b>1,441</b>
5.8.03.01	Db	Efectivo y equivalentes al efectivo	1,434	0	1,434
5.8.03.02	Db	Cuentas por cobrar	86	79	7
<b>5.8.04</b>	<b>Db</b>	<b>FINANCIEROS</b>	<b>59,190</b>	<b>241,954</b>	<b>-182,764</b>
5.8.04.17	Db	Pérdida por baja en cuentas de inversiones de administración de liquidez al costo	24,608	0	24,608
5.8.04.90	Db	Otros gastos financieros(comisiones bancarias)	34,582	241,954	-207,372
<b>5.8.21</b>	<b>Db</b>	<b>IMPUESTO A LAS GANANCIAS CORRIENTE</b>	<b>0</b>	<b>449,097</b>	<b>-449,097</b>
5.8.21.01	Db	Impuesto sobre la renta y complementarios	0	449,097	-449,097
<b>5.8.90</b>	<b>Db</b>	<b>GASTOS DIVERSOS</b>	<b>405,655</b>	<b>12,692</b>	<b>392,963</b>
5.8.90.17	Db	Pérdidas en siniestros	293,295	0	293,295
5.8.90.19	Db	Pérdida por baja en cuentas de activos no financieros	103,729	6,631	97,098
5.8.90.90	Db	Otros gastos diversos	8,631	6,061	2,570

La pérdida de cuentas de inversiones de administración de liquidez al costo, es debido a que el valor nominal de la acción en Servicios Postales Nacionales 4-72 disminuyó de acuerdo con lo establecido en la reforma de estatutos aprobada por la Asamblea extraordinaria de Accionistas en el cual se aumentó el capital autorizado y se disminuyó el capital suscrito y pagado, quedando el valor nominal de cada acción en \$924,566.977.80, valor que está certificado en el nuevo título emitido por dicha entidad a RTVC con el número 046 en febrero 24 de 2021, por tal razón se opta por registrar como una pérdida en lugar de deterioro

El impuesto a las ganancias no se presenta para este año fiscal, teniendo en cuenta que la entidad genera impuesto sobre la renta sobre la renta presuntiva, pero esta desaparece de acuerdo con el Artículo 90 de la Ley 2010 de 2019 que modificó el Art.188 ET, el cual establece: " El porcentaje de renta presuntiva al que se refiere este artículo se reducirá a cero puntos cinco por ciento (0,5%) en el año gravable 2020; y al cero por ciento (0 %) a partir del año gravable 2021".

## NOTA 30. COSTOS DE VENTAS

### Composición

Este grupo refleja a octubre 31 de 2021 un saldo de \$13.740.611 miles. En esta cuenta se contabilizan los costos directos correspondientes a la producción de los servicios de la entidad, especialmente de Canal institucional.

CÓDIGO CONTABLE	NAT	DESCRIPCIÓN CONCEPTO	SALDOS A CORTES DE		VARIACIÓN
			2021	2020	VALOR VARIACIÓN
<b>6</b>	<b>Db</b>	<b>COSTOS DE VENTAS</b>	<b>13,740,611</b>	<b>13,144,680</b>	<b>595,931</b>
<b>6.3</b>	<b>Db</b>	<b>COSTO DE VENTAS DE SERVICIOS</b>	<b>13,740,611</b>	<b>13,144,680</b>	<b>595,931</b>
6.3.90	Db	Otros servicios	13,740,611	13,144,680	595,931

### 30.1. Costo de ventas de servicios



Los costos de ventas de servicios se detallan a continuación:

CÓDIGO CONTABLE	NAT	DESCRIPCIÓN CONCEPTO	SALDOS A CORTES DE		VARIACIÓN
			2021	2020	VALOR VARIACIÓN
<b>6.3</b>	<b>Db</b>	<b>COSTO DE VENTAS DE SERVICIOS</b>	<b>13,740,611</b>	<b>13,144,680</b>	<b>595,931</b>
<b>6.3.90</b>	<b>Db</b>	<b>OTROS SERVICIOS</b>	<b>13,740,611</b>	<b>13,144,680</b>	<b>595,931</b>
6.3.90.90	Db	Otros servicios	13,740,611	13,144,680	595,931
63909002		Honorarios Y Prestacion De Servicios-Radio	466,795	261,834	204,961
63909003		Costos Central de Medios	528,297	0	528,297
63909004		Comisiones- Radio	674	0	674
63909006		Produccion Y Realizacion De Programas-Tv	119,045	0	119,045
63909007		Honorarios	9,110,985	9,235,441	-124,456
63909008		Alquiler de Bienes Inmuebles	6,359	1,950	4,409
63909009		Alquiler Equipos-Tv	617,171	429,352	187,819
63909010		Gastos De Viaje	548,199	351,296	196,903
63909011		Servicios	1,052,322	2,058,833	-1,006,511
63909012		Servicios De Alimentacion	24,294	30,377	-6,083
63909013		Servicio De Transporte	536,874	604,471	-67,597
63909014		Materiales De Grabacion	164,647	48,213	116,434
63909015		Otras compras	413,718	0	413,718
63909016		Comisiones	105,601	78,306	27,295
63909018		Polizas De Cumplimiento	45,630	44,607	1,023

## NOTA 34. EFECTOS DE LAS VARIACIONES EN LAS TASAS DE CAMBIO DE LA MONEDA EXTRANJERA

Composición:

CÓDIGO CONTABLE	NAT	DESCRIPCIÓN CONCEPTO	SALDOS DE VIGENCIA		VARIACIÓN
			2021	2020	VALOR VARIACIÓN
		<b>VALOR NETO DEL AJUSTE POR DIFERENCIA EN CAMBIO</b>	<b>4,804</b>	<b>302,662</b>	<b>-297,858</b>
4.8.06 (+)	Cr	Ingresos por ajuste por diferencia en cambio	6,324	302,662	-296,338
5.8.03 (-)	Db	Gastos por ajuste por diferencia en cambio	-1,520	0	-1,520

La diferencia en cambio corresponde a las transacciones en moneda extranjera por pagos al exterior en la adquisición de bienes y/o servicios por parte de la entidad.

### 34.1. Conciliación de ajustes por diferencia en cambio

CONCEPTO	EFECTOS EN EL RESULTADO VIGENCIA ACTUAL			EFECTOS EN EL PATRIMONIO POR AJUSTES DE VIGENCIAS ANTERIORES			
	(+) INGRESOS	(-) GASTOS	(=) NETO	SALDO INICIAL	(+) INGRESOS	(-) GASTOS	(=) SALDO FINAL
<b>INGRESOS POR AJUSTE POR DIFERENCIA EN CAMBIO</b>	<b>6,324</b>	<b>1,520</b>	<b>4,804</b>	<b>302,741</b>	<b>0</b>	<b>86</b>	<b>302,827</b>
Efectivo y equivalentes al efectivo	6,324	1,434	4,890	302,662	0	0	302,662
Cuentas por cobrar	0	86	-86	79	0	86	165

La diferencia en cambio en el rubro efectivo corresponde al efecto por conversión a la TRM de la cuenta en dólares que la entidad posee en Miami.

## NOTA 35. IMPUESTO A LAS GANANCIAS

### 35.4. Gastos por impuesto a las ganancias corriente y diferido

El impuesto a las ganancias no se presenta para este año fiscal, teniendo en cuenta que la entidad genera impuesto sobre la renta sobre la renta presuntiva, pero esta desaparece de acuerdo con el Artículo 90 de la Ley 2010 de 2019 que modificó el Art.188 ET, el cual establece: "El porcentaje de renta presuntiva al que se refiere este artículo se reducirá a cero puntos cinco por ciento (0,5%) en el año gravable 2020; y al cero por ciento (0%) a partir del año gravable 2021".

**ALVARO EDUARDO GARCIA JIMENEZ**  
Representante Legal

**JUANA AMALIA GONZALEZ HERNANDEZ**  
Subgerente de Soporte Corporativo

**FABIAN ANDRES ROMERO ACOSTA**  
Revisor Fiscal  
En Representación de Nexia Montes & Asociados S.A.S. TP No. 118310-T

**JUDITH DEL CARMEN GARCIA VELASQUEZ**  
Contador Público  
TP No. 82409 -T

**NASLY TORRES BERNAL.**  
Coordinadora del Área de Contabilidad